

Contexte

C'est un fait. L'Europe doit désormais s'habituer à **un prix de la molécule et de l'électron plus cher**. Cette hausse structurelle doit être prise en compte, afin que les pays s'organisent pour **maintenir leur compétitivité** tout en garantissant la cohésion sociale : **les boucliers tarifaires ne pourront être maintenus indéfiniment.**

⚡ Marché de l'électricité (Evolution hebdomadaire)

La situation du parc nucléaire fait grimper les prix de l'électron

EDF a eu beau rassuré sur ses prévisions de production pour l'année en cours, **les marchés restent vigilants voire craintifs**. Les cours long terme sont ainsi **tous à la hausse**. Plus largement, **le prix de l'électricité en France est le plus élevé d'Europe**. À titre de comparaison, le Cal- 24 allemand clôt le 24 mars à **123,60 €/MWh**.

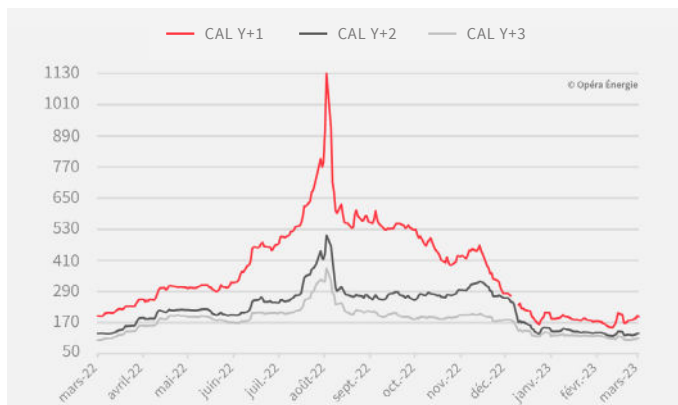
⚡ Prix de l'électricité (Evolution hebdomadaire)

➔ +8,04 %
CAL-24 **191,39** €/MWh

➔ +4,14 %
CAL-25 **127,75** €/MWh

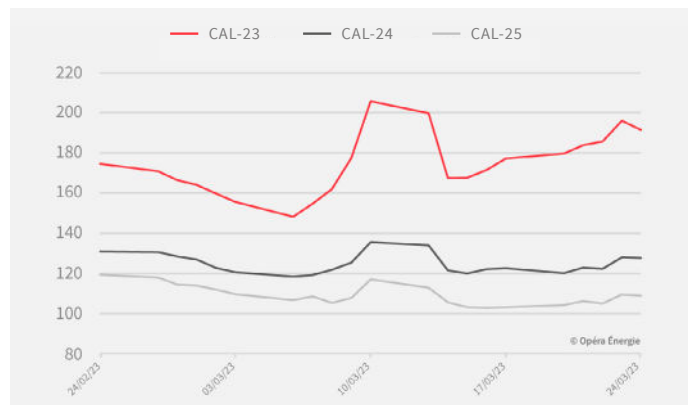
➔ +5,61 %
CAL-26 **108,96** €/MWh

EVOLUTION DES PRIX DE L'ÉLECTRICITÉ DEPUIS 1 AN (en €/MWh)



Attention : le changement d'année de livraison exagère l'effet baissier de décembre 2022 à janvier 2023.

EVOLUTION MENSUELLE DES PRIX DE L'ÉLECTRICITÉ (en €/MWh)



Période du 24/02/2023 au 24/03/2023

(Sources EEX - 24 mars 2023)





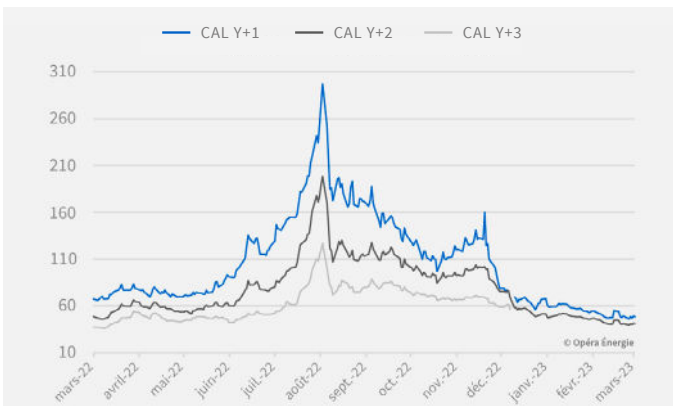
Marché du gaz

(Evolution hebdomadaire)

En gaz, les prix à terme consolident en dessous des 50 €/MWh

L'Europe bénéficie toujours d'un **bon approvisionnement en gaz et ses stocks sont remplis à + de 56 %**, alors même que l'hiver se termine. La douceur de la météo et les efforts de sobriété énergétique expliquent également en grande part **la baisse des cours**. Rappelons néanmoins qu'**on est loin des niveaux d'avant la guerre** en Ukraine. En mars 2021, le contrat Calendar N + 1 terminait en effet le mois à **18,05 €/MWh**.

EVOLUTION DES PRIX DU GAZ DEPUIS 1 AN (en €/MWh)



Attention : le changement d'année de livraison exagère l'effet baissier de décembre 2022 à janvier 2023.



Prix du gaz

(Evolution hebdomadaire)

CAL-24

↓ -0,71 %

48,31 €/MWh

CAL-25

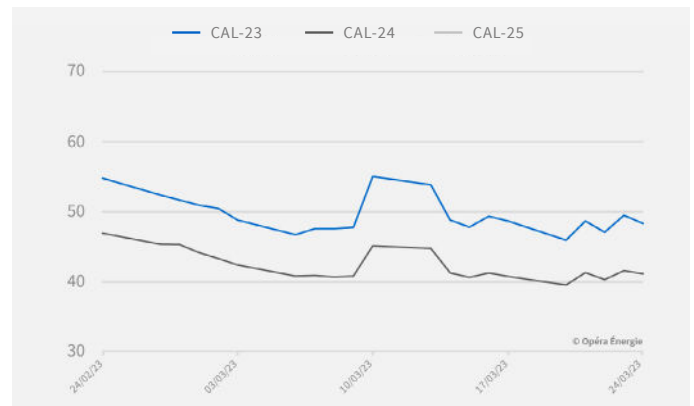
↑ +0,93 %

41,13 €/MWh

CAL-26

Non coté à date

EVOLUTION MENSUELLE DES PRIX DU GAZ (en €/MWh)



Période du 24/02/2023 au 24/03/2023

(Sources EEX - 24 mars 2023)



Marché du pétrole

(Evolution hebdomadaire)

Le pétrole en proie aux stress des marchés

↑ +2,77 %

74,99
\$/baril

Les turbulences du secteur bancaire **ralentissent les investissements dans des actifs à risque**, comme les matières premières. Cependant, **le pétrole reste soutenu par la demande indienne et chinoise**, même si cette dernière n'est pas encore revenue en force.



Marché du carbone

(Evolution hebdomadaire)

Le carbone tiré vers le bas par les remous bancaires

↑ +0,41 %

87,65 €/t

C'est au tour du secteur bancaire européen d'être dans la tourmente, la Deutsche Bank en 1^{er} chef. **Et ce vent de panique touche nombre des établissements bancaires** du vieux continent. Ces nouvelles et le climat économique globalement très nerveux ont **fait baisser le prix du carbone**.

EVOLUTION DES PRIX DU CARBONE DEPUIS 1 AN (en €/MWh)

