

## Contexte

Si l'économie européenne s'est montrée plus solide que prévu, **les investisseurs restent dans l'attente de la saison des résultats des entreprises**, qui vient de s'ouvrir. En France, **les incertitudes nucléaires continuent d'inquiéter**.




### Marché de l'électricité (Evolution hebdomadaire)

#### EDF sommé de produire plus

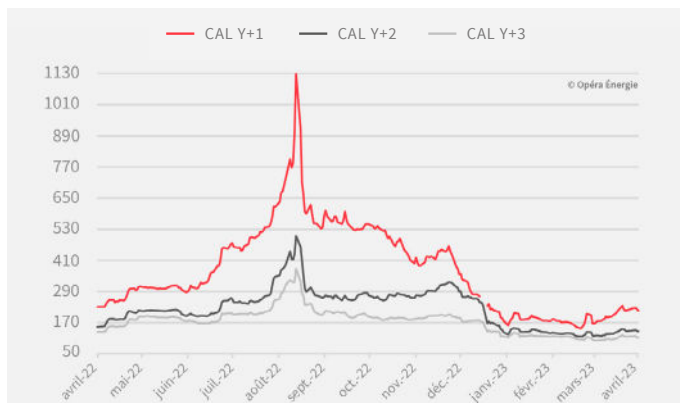
Le 12 avril, le gouvernement a demandé à EDF de **tout mettre en œuvre pour augmenter sa production nucléaire de 30 %**, le plus rapidement possible, alors que l'entreprise est confrontée à de nouveaux défauts de corrosion et à des grèves qui **risquent de perturber le calendrier de maintenance de ses réacteurs**. Nouveau signal négatif, **l'Electricien gèle ses embauches pour 2023**. Côté EnR, **le niveau des nappes phréatiques inquiète**, le risque de sécheresse pour 2023 concerne désormais tout l'Hexagone.



### Prix de l'électricité (Evolution hebdomadaire)

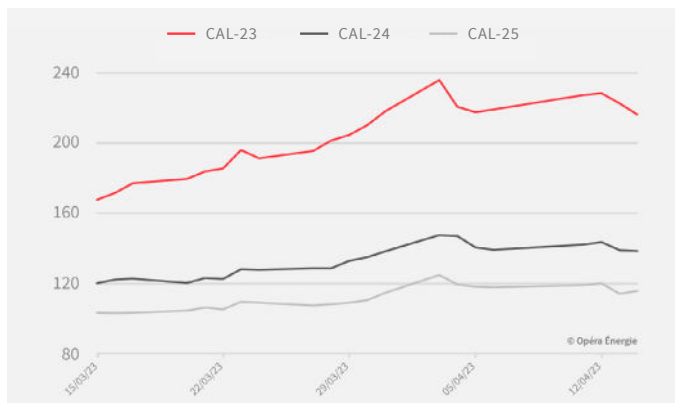


EVOLUTION DES PRIX DE L'ÉLECTRICITÉ DEPUIS 1 AN (en €/MWh)



Attention : le changement d'année de livraison exagère l'effet baissier de décembre 2022 à janvier 2023.

EVOLUTION MENSUELLE DES PRIX DE L'ÉLECTRICITÉ (en €/MWh)



Période du 15/03/2023 au 14/04/2023





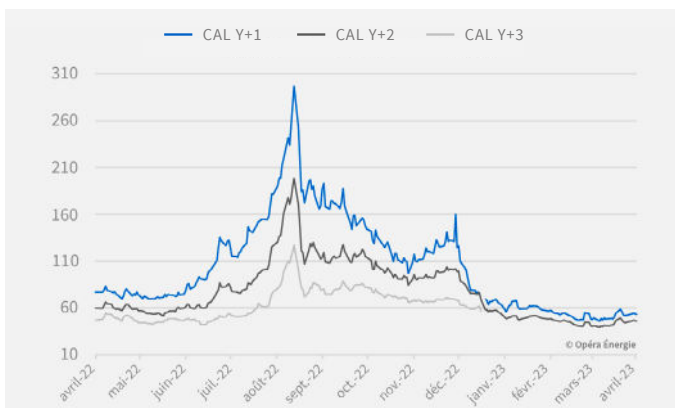
## Marché du gaz

(Evolution hebdomadaire)

### Le gaz tiré par des problématiques techniques

La maintenance annoncée des gazoducs norvégiens ainsi que les inquiétudes liées au nucléaire français **orientent les cours à la hausse**. Si on ne peut rien prévoir, il est cependant certain que **le niveau de la demande de GNL par la Chine sera un facteur clé de l'évolution des prix**.

EVOLUTION DES PRIX DU GAZ DEPUIS 1 AN (en €/MWh)



Attention : le changement d'année de livraison exagère l'effet baissier de décembre 2022 à janvier 2023.



## Prix du gaz

(Evolution hebdomadaire)

CAL-24

↑ +3,10 %

**53,26 €/MWh**

CAL-25

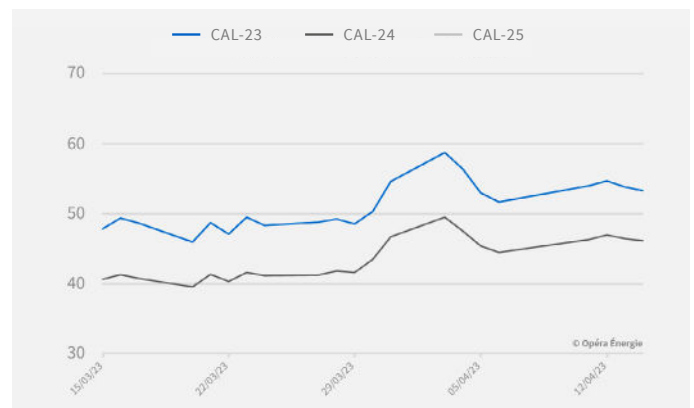
↑ +3,73 %

**46,11 €/MWh**

CAL-26

Non coté à date

EVOLUTION MENSUELLE DES PRIX DU GAZ (en €/MWh)



Période du 15/03/2023 au 14/04/2023

(Sources EEX - 14 avril 2023)



## Marché du pétrole

(Evolution hebdomadaire)

### Le pétrole monte, aidé par la demande chinoise

↑ +1,4 %

**86,31 \$/baril**

La nouvelle coupe de production annoncée début avril par les pays producteurs, **le blocage prolongé du brut kurdistan irakien** ainsi que **la hausse de la demande chinoise**, dont le rebond économique se confirme, et la résurgence des tensions entre Taiwan et Beijing

viennent soutenir les cours.



## Marché du carbone

(Evolution hebdomadaire)

### Le carbone navigue à des niveaux hauts

↓ -2,92 %

**93,84 €/t**

Le prix de la tonne de CO<sub>2</sub> reste à **des niveaux supérieurs à sa moyenne annuelle**. La mise en conformité pour l'ajustement 2022 doit être faite en avril **ce qui pourrait apporter de la volatilité au marché** avec de nombreuses

opérations d'achats / reventes.

EVOLUTION DES PRIX DU CARBONE DEPUIS 1 AN (en €/MWh)

