

Contexte

Les principales Bourses UE s'orientent à la baisse suite à la publication de données décevantes sur l'activité économique chinoise. Ces chiffres ravivent les craintes d'un ralentissement économique mondial, reléguant ainsi au second plan les signaux d'apaisement des pressions inflationnistes observés dans plusieurs pays européens.



Marché de l'électricité (Evolution hebdomadaire)

Baisse significative des prix de l'électricité

Entraînés par le prix du gaz, les **prix reculent**, sur toutes les échéances. En France, cette chute s'explique aussi par l'**effacement de la prime de risque**, liée aux incertitudes autour du nucléaire, même si les prix français restent les plus élevés d'Europe. Ils confirment leur baisse en ces derniers jours de mai.



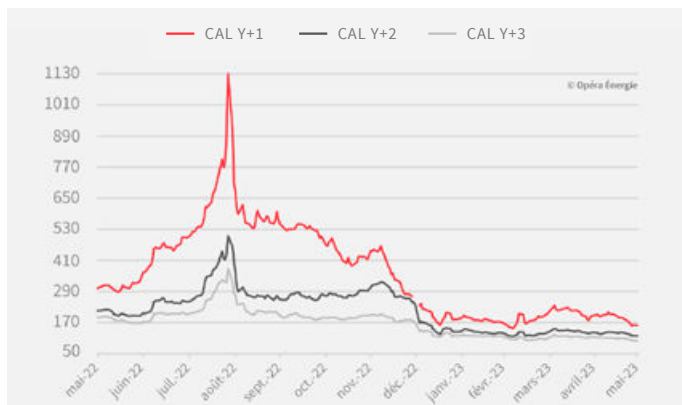
Prix de l'électricité (Evolution hebdomadaire)

CAL-24 \downarrow -14,71 %
160,52 €/MWh

CAL-25 \downarrow -8,74 %
120,46 €/MWh

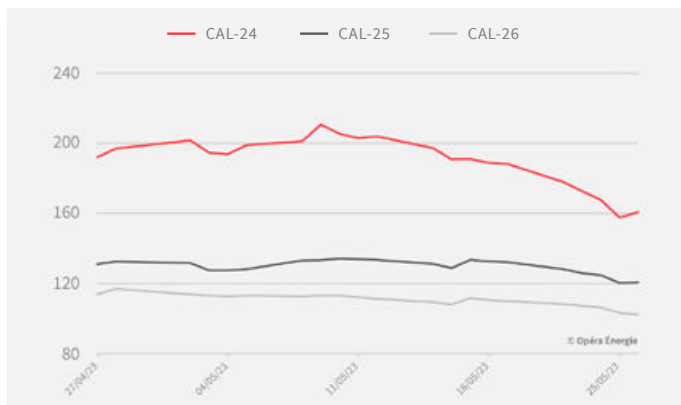
CAL-26 \downarrow -7,07 %
101,99 €/MWh

EVOLUTION DES PRIX DE L'ÉLECTRICITÉ DEPUIS 1 AN (en €/MWh)



Attention : le changement d'année de livraison exagère l'effet baissier de décembre 2022 à janvier 2023.

EVOLUTION MENSUELLE DES PRIX DE L'ÉLECTRICITÉ (en €/MWh)



Période du 27/04/2023 au 26/05/2023

(Sources EEX - 26 mai 2023)





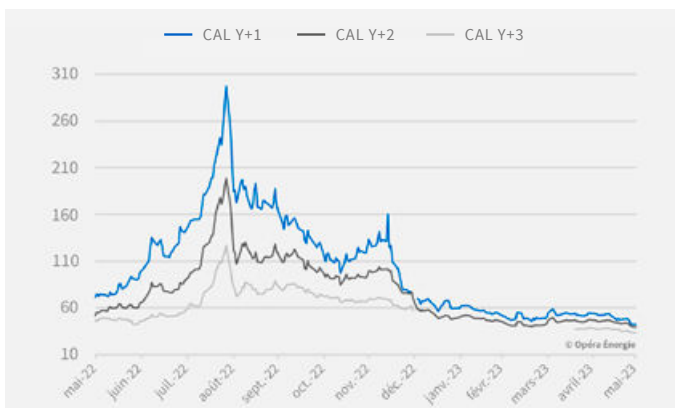
Marché du gaz

(Evolution hebdomadaire)

Les prix du gaz ralentissent fortement

Les stocks européens se remplissent de manière soutenue, atteignant le 26 mai **68 %** de leurs capacités, soit un **taux bien plus élevé que la moyenne des 5 dernières années**. La France poursuit elle aussi ses injections, avec des stocks remplis à plus de **50 %**. Ceci, conjugué à une baisse de la demande et à un bon approvisionnement, concourt à de fortes baisses sur l'ensemble des échéances.

EVOLUTION DES PRIX DU GAZ DEPUIS 1 AN (en €/MWh)



Attention : le changement d'année de livraison exagère l'effet baissier de décembre 2022 à janvier 2023.



Prix du gaz

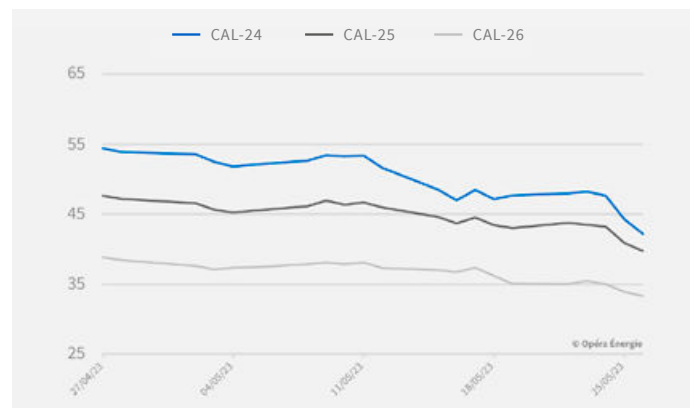
(Evolution hebdomadaire)

↓ -11,54%
CAL-24
42,13 €/MWh

↓ -7,65%
CAL-25
39,66 €/MWh

↓ -4,93%
CAL-26
33,26 €/MWh

EVOLUTION MENSUELLE DES PRIX DU GAZ (en €/MWh)



Période du 27/04/2023 au 26/05/2023

(Sources EEX - 26 mai 2023)



Marché du pétrole

(Evolution hebdomadaire)

Semaine chahutée pour le Brent

La volatilité a dominé cette semaine. L'Arabie saoudite a laissé entrevoir la possibilité d'une nouvelle baisse de production de l'Opep+, ce qu'a démenti le vice-Premier ministre russe chargé de l'Energie. Les Etats-Unis rassurent sur les négociations autour de la dette américaine, mais rien n'est acté. Enfin, la demande chinoise déçoit et les craintes de récession mondiale ne sont toujours pas écartées.

↗ +1,81%
76,95
\$/baril



Marché du carbone

(Evolution hebdomadaire)

Le carbone décroche encore

La moindre demande énergétique ainsi que la chute des prix du gaz et du charbon font **perdre du terrain au prix de la tonne de CO₂**.

↓ -8,43%
82,30 €/t

EVOLUTION DES PRIX DU CARBONE DEPUIS 1 AN (en €/MWh)

