

## Contexte

Des indices d'activité PMI en net repli, notamment dans la zone euro, les banques centrales qui durcissent le ton, des mesures de relance chinoise décevantes... **Les craintes d'une récession mondiale continuent de peser sur les marchés.**




### Marché de l'électricité (Evolution hebdomadaire)

#### Les prix de l'électricité très fluctuants

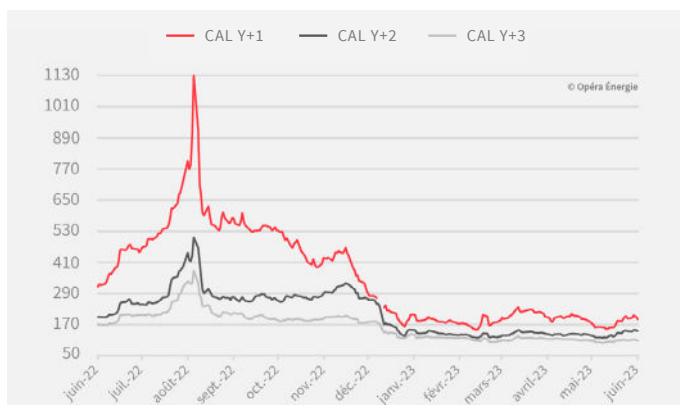
Très volatils, **les prix de l'électron ont suivi les évolutions du gaz et du carbone**. Ils restent aussi soutenus par les incertitudes autour du parc nucléaire français (22 réacteurs étaient à l'arrêt semaine dernière).



### Prix de l'électricité (Evolution hebdomadaire)

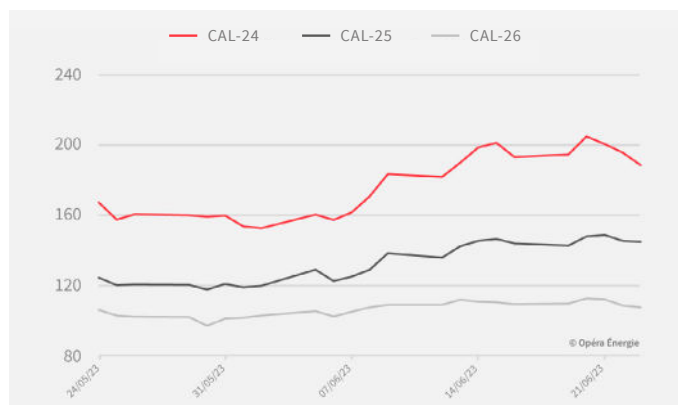


EVOLUTION DES PRIX DE L'ÉLECTRICITÉ DEPUIS 1 AN (en €/MWh)



Attention : le changement d'année de livraison exagère l'effet baissier de décembre 2022 à janvier 2023.

EVOLUTION MENSUELLE DES PRIX DE L'ÉLECTRICITÉ (en €/MWh)



Période du 24/05/2023 au 23/06/2023

(Sources EEX - 24 juin 2023)





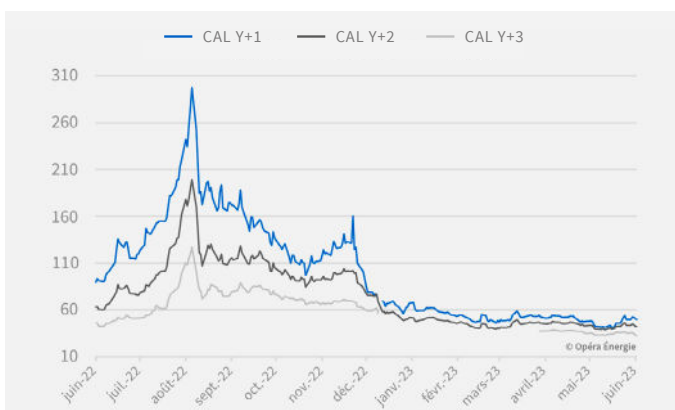
## Marché du gaz

(Evolution hebdomadaire)

### Les prix du gaz hésitent

Début de semaine, **le marché répercute encore les tensions liées à l'approvisionnement norvégien**, notamment la prolongation des travaux de maintenance de l'usine de traitement de Nyhamna. **Les cours du gaz finissent cependant par baisser** : les niveaux de stocks élevés rassurent ainsi que les flux importants de GNL. À noter : **fin 2024 s'arrête le contrat d'approvisionnement en GNL de l'Ukraine avec Gazprom** qui représente près de 5 % des importations totales de gaz de l'Europe.

EVOLUTION DES PRIX DU GAZ DEPUIS 1 AN (en €/MWh)



Attention : le changement d'année de livraison exagère l'effet baissier de décembre 2022 à janvier 2023.



## Prix du gaz

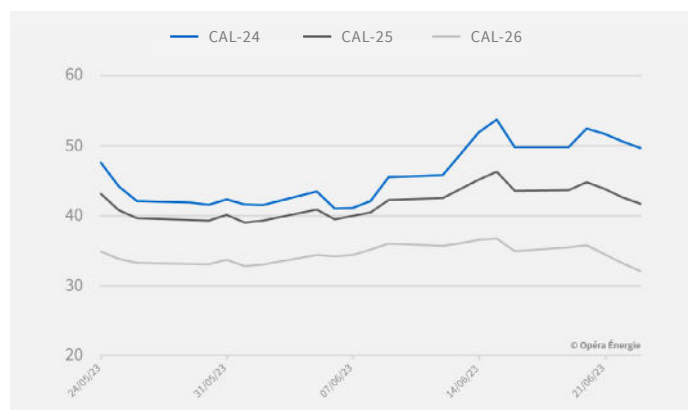
(Evolution hebdomadaire)

CAL-24 ↓ -0,3 %  
**49,65 €/MWh**

CAL-25 ↓ -4,26 %  
**41,72 €/MWh**

CAL-26 ↓ -8,25 %  
**32,07 €/MWh**

EVOLUTION MENSUELLE DES PRIX DU GAZ (en €/MWh)



Période du 24/05/2023 au 23/06/2023

(Sources EEX - 23 juin 2023)



## Marché du pétrole

(Evolution hebdomadaire)

### Les cours du Brent se contractent

↓ -3,6 %  
**73,85**  
\$/baril

**Les craintes d'une récession persistent**, après une nouvelle remontée des taux directeurs opérée par le Royaume-Uni, la Norvège, la Turquie et la Suisse et face à une économie chinoise à la peine. **Autre facteur à la baisse** : la hausse des exportations de brut iranien et le maintien d'une importante production russe.



## Marché du carbone

(Evolution hebdomadaire)

### Le carbone ralentit

↓ -4,84 %  
**87,88 €/t**

Le prix du carbone **souffle et repasse sous la barre des 90 €/t**. L'Europe a **réduit de 12% le volume total de quotas d'émissions de GES** qui seront mis aux enchères cette année.

EVOLUTION DES PRIX DU CARBONE DEPUIS 1 AN (en €/MWh)

