

Contexte

La sécurité énergétique européenne **continue d'interroger**. Si le PDG d'EDF se dit serein, ses homologues d'Engie et TotalEnergies **sont plus prudents**. Les élections présidentielles US pourraient notamment changer la donne : si les républicains étaient élus, **ils pourraient baisser voire stopper leurs importations de GNL**, dont l'Europe a cruellement besoin.

⚡ Marché de l'électricité (Evolution hebdomadaire)

L'électricité en petite hausse

Les prix long terme **reflètent l'instabilité du marché du gaz** ainsi que **la hausse de la demande**, due à l'augmentation des températures.

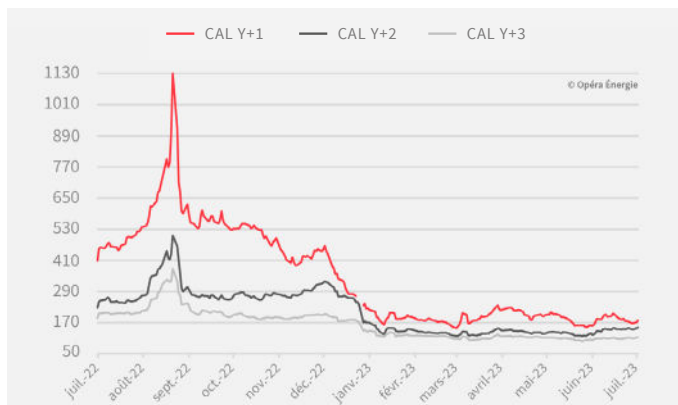
⚡ Prix de l'électricité (Evolution hebdomadaire)

➔ +2,77 %
CAL-24 **179,16** €/MWh

➔ +1,68 %
CAL-25 **151,40** €/MWh

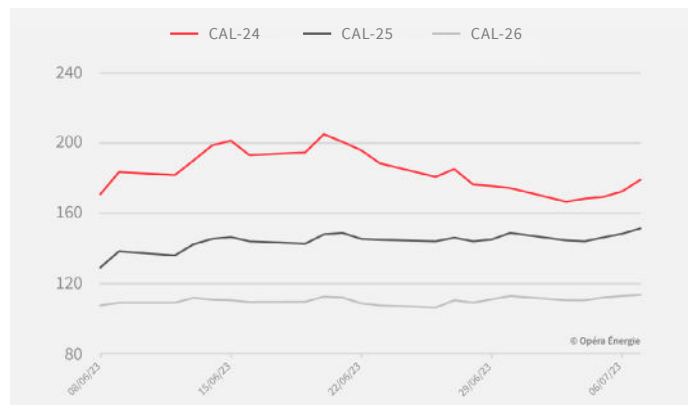
➔ +0,69 %
CAL-26 **113,58** €/MWh

EVOLUTION DES PRIX DE L'ÉLECTRICITÉ DEPUIS 1 AN (en €/MWh)



Attention : le changement d'année de livraison exagère l'effet baissier de décembre 2022 à janvier 2023.

EVOLUTION MENSUELLE DES PRIX DE L'ÉLECTRICITÉ (en €/MWh)



Période du 08/06/2023 au 07/07/2023

(Sources EEX - 7 juillet 2023)





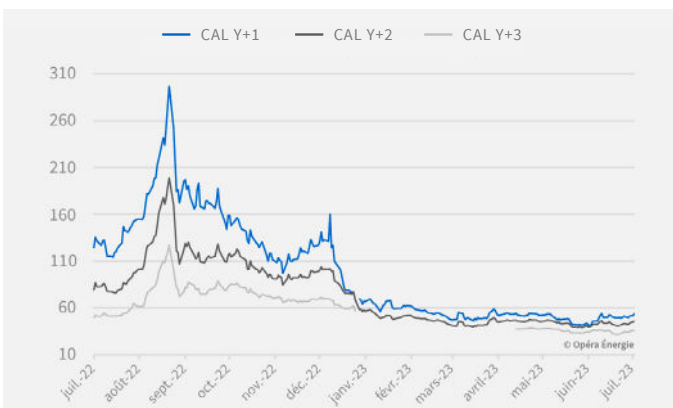
Marché du gaz

(Evolution hebdomadaire)

Les cours du gaz toujours instables

L'Europe est en très bonne voie pour **atteindre ses objectifs de remplissage des stocks** (90 % d'ici le début du mois de novembre) tandis que **la demande reste faible** et que **l'offre norvégienne est de retour**. Cependant, **le marché reste sous tension**, inquiet des maintenances à venir du côté d'Oslo. Par ailleurs, **la concurrence asiatique pour le GNL s'accroît**, en raison de la vague de chaleur actuelle en Chine.

EVOLUTION DES PRIX DU GAZ DEPUIS 1 AN (en €/MWh)



Attention : le changement d'année de livraison exagère l'effet baissier de décembre 2022 à janvier 2023.



Prix du gaz

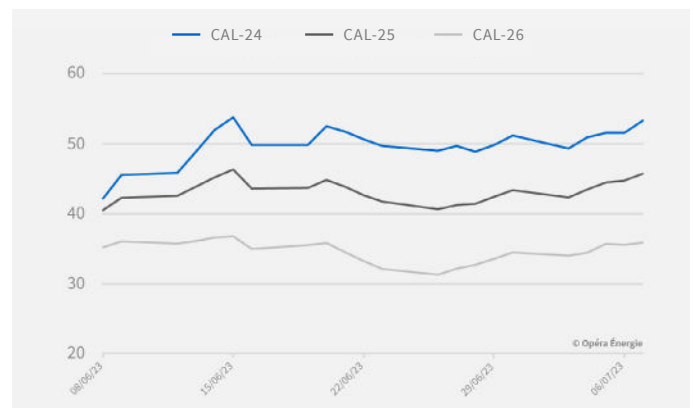
(Evolution hebdomadaire)

CAL-24 ↑ +4,16 %
53,30 €/MWh

CAL-25 ↑ +5,54 %
45,73 €/MWh

CAL-26 ↑ +4,09 %
35,85 €/MWh

EVOLUTION MENSUELLE DES PRIX DU GAZ (en €/MWh)



Période du 08/06/2023 au 07/07/2023

(Sources EEX - 7 juillet 2023)



Marché du pétrole

(Evolution hebdomadaire)

Réaction mitigée du marché face aux nouvelles coupes de production

↑ +4,77 %

78,47
\$/baril

Lundi 3 juillet, Riyad et Moscou ont annoncé **réduire à nouveau leur offre de brut**, dans l'espoir de doper les prix. **Les cours ont réagi à la hausse, mais de manière modérée** : le marché est dominé par les inquiétudes macroéconomiques qui font craindre un affaiblissement de

la demande.



Marché du carbone

(Evolution hebdomadaire)

Le carbone se maintient en dessous des 90 €/t

↓ -3,28 %

86,16 €/t

Le prix du carbone **perd 3 €/t** sur la semaine, en raison **des indices macroéconomiques décevants** et de **la vente aux enchères de volumes additionnels**. La forte demande d'électricité pour le refroidissement **contribue néanmoins à soutenir les cours**.

EVOLUTION DES PRIX DU CARBONE DEPUIS 1 AN (en €/MWh)

