

Contexte

La croissance de l'économie française **fait mieux que prévu** sur le second trimestre. Le PIB de la France **a ainsi augmenté de 0,5 %**, profitant d'exportations en hausse.

⚡ Marché de l'électricité (Evolution hebdomadaire)

L'électricité ralentit, grâce à la baisse du gaz et du charbon

Les cours de l'électron **suivent le marché du gaz et terminent juillet à la baisse**. En France, EDF a confirmé **une hausse progressive** de ses objectifs annuels de production nucléaire jusqu'en 2025, tablant sur une production située entre **300 et 365 TWh**.

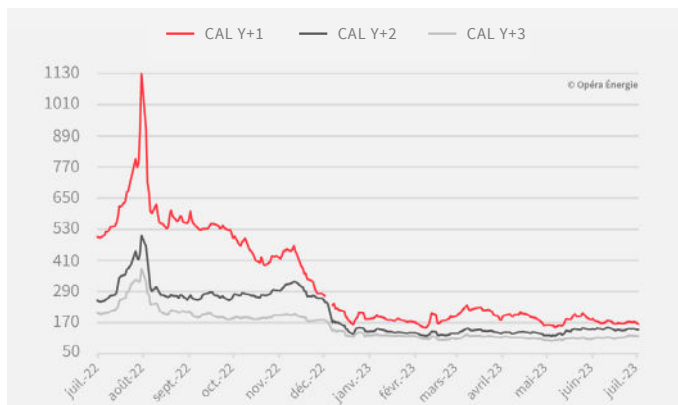
⚡ Prix de l'électricité (Evolution hebdomadaire)

⬇️ -5,53 %
CAL-24 **163,19** €/MWh

⬇️ -2,50 %
CAL-25 **142,30** €/MWh

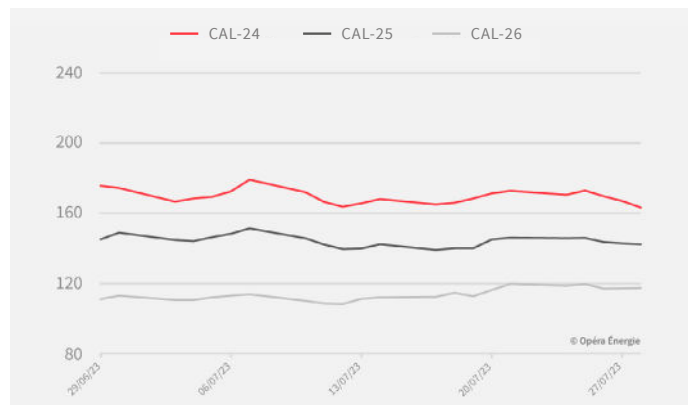
⬇️ -2,06 %
CAL-26 **117,25** €/MWh

EVOLUTION DES PRIX DE L'ÉLECTRICITÉ DEPUIS 1 AN (en €/MWh)



Attention : le changement d'année de livraison exagère l'effet baissier de décembre 2022 à janvier 2023.

EVOLUTION MENSUELLE DES PRIX DE L'ÉLECTRICITÉ (en €/MWh)



Période du 29/06/2023 au 28/07/2023

(Sources EEX - 28 juillet 2023)





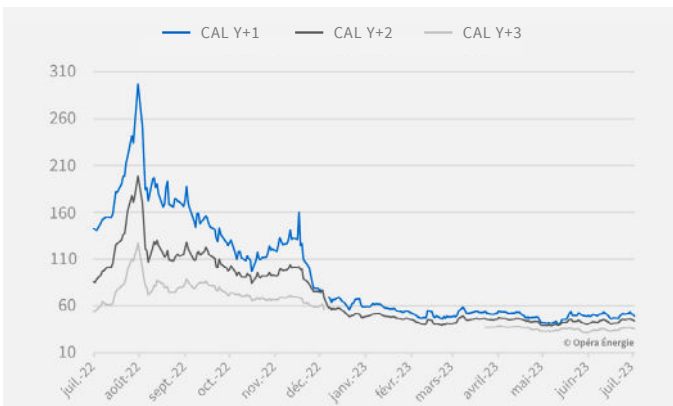
Marché du gaz

(Evolution hebdomadaire)

Le gaz souffle, les niveaux de stockage rassurent

Les stocks de gaz européens **sont remplis à 87 %**. Ce haut niveau **permet aux prix de baisser** en éloignant les inquiétudes suscitées par les maintenances supplémentaires prévues sur des champs gaziers norvégiens en août.

EVOLUTION DES PRIX DU GAZ DEPUIS 1 AN (en €/MWh)



Attention : le changement d'année de livraison exagère l'effet baissier de décembre 2022 à janvier 2023.



Prix du gaz

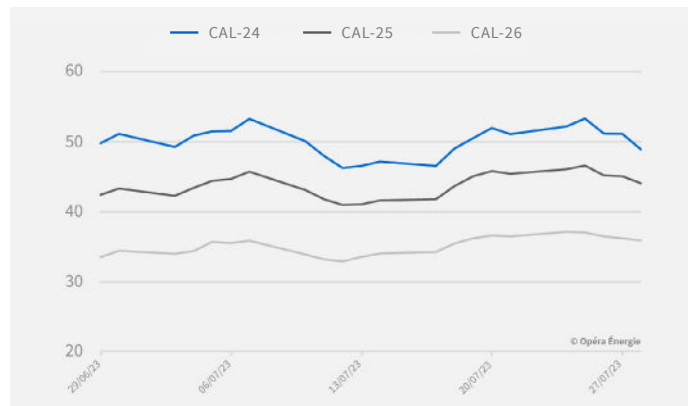
(Evolution hebdomadaire)

↓ -4,27 %
48,95 €/MWh

↓ -3 %
44,08 €/MWh

↓ -1,55 %
35,91 €/MWh

EVOLUTION MENSUELLE DES PRIX DU GAZ (en €/MWh)



Période du 29/06/2023 au 28/07/2023

(Sources EEX - 28 juillet 2023)



Marché du pétrole

(Evolution hebdomadaire)

Le pétrole monte sur fond d'offre restreinte

↑ +4,84 %

84,99
\$/baril

Les baisses de l'offre annoncées par l'Arabie saoudite pour juillet et août, ainsi que **la réduction des exportations russes font monter les cours du pétrole**. Le marché est aussi porté par les nouvelles mesures de soutien au secteur immobilier annoncées par la Chine,

1^{er} importateur de brut.



Marché du carbone

(Evolution hebdomadaire)

Le carbone perd 2,75 €/t sur la semaine

↓ -3,01 %
88,68 €/t

Le contrat EUA Dec-23 **clôture à la baisse** le 28 juillet.

EVOLUTION DES PRIX DU CARBONE DEPUIS 1 AN (en €/MWh)

