

## Contexte

En Europe, **les Bourses déclinent**, en raison de la contraction de l'activité économique sur le Vieux Continent au 3<sup>e</sup> trimestre et face à l'économie US toujours résiliente.

En France, l'Etat presse EDF de faire une proposition **d'ici 15 jours pour l'après ARENH**.



### Marché de l'électricité (Evolution hebdomadaire)

#### L'électricité cherche une direction

La demande **reste faible** tandis que les disponibilités hydrauliques et nucléaires **sont satisfaisantes**. Cela permet au contrat pour livraison 2024 de **perdre plus de 2 €/MWh** sur la semaine. **Les échéances plus longues grimpent légèrement** en revanche, soutenues par la hausse du carbone ainsi que par la prime de risque liée au manque de visibilité post ARENH.



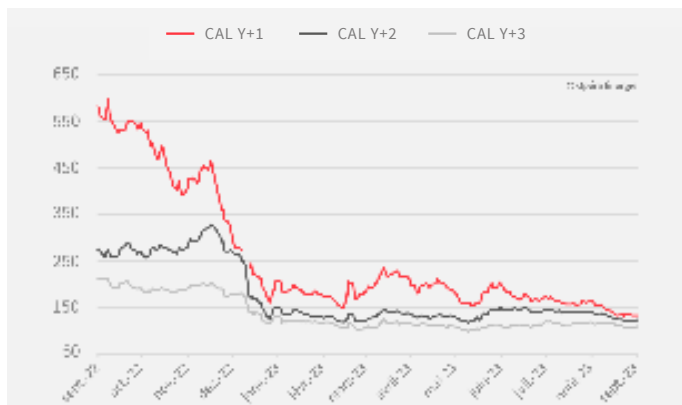
### Prix de l'électricité (Evolution hebdomadaire)

⬇️ -1,61 %  
CAL-24 **133,43** €/MWh

⬆️ +1,58 %  
CAL-25 **123,78** €/MWh

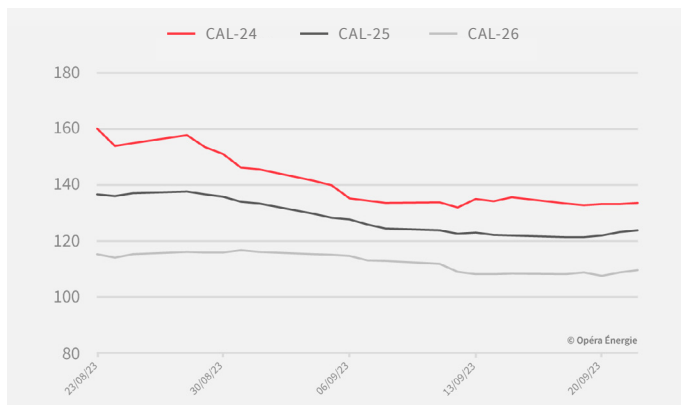
⬆️ +1,13 %  
CAL-26 **109,60** €/MWh

EVOLUTION DES PRIX DE L'ÉLECTRICITÉ DEPUIS 1 AN (en €/MWh)



Attention : le changement d'année de livraison exagère l'effet baissier de décembre 2022 à janvier 2023.

EVOLUTION MENSUELLE DES PRIX DE L'ÉLECTRICITÉ (en €/MWh)



Période du 23/08/2023 au 22/09/2023

(Sources EEX - 22 septembre 2023)





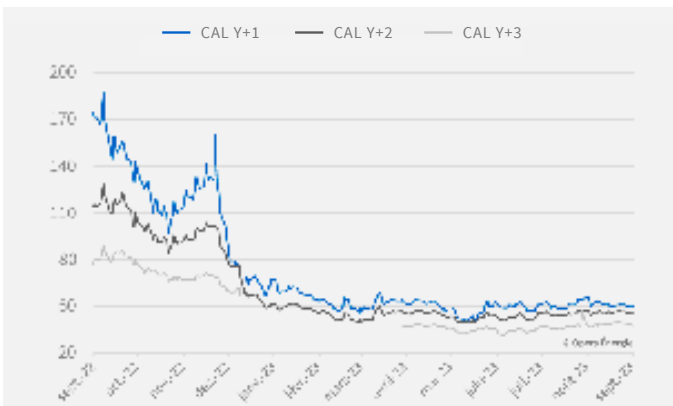
## Marché du gaz

(Evolution hebdomadaire)

### Le gaz en baisse, grâce à de bons fondamentaux

Haussiers en début de semaine, à la suite d'une prolongation d'une panne dans un important champ gazier norvégien, **les prix du gaz perdent finalement leurs gains** face à des fondamentaux rassurants. L'approvisionnement norvégien **est de retour**, le terminal américain de GNL Freeport **fonctionne à nouveau**, la production de l'usine de GNL de Wheatstone en Australie **a repris à pleine capacité** et les stocks de gaz européens sont remplis à **94,24 %**.

EVOLUTION DES PRIX DU GAZ DEPUIS 1 AN (en €/MWh)



Attention : le changement d'année de livraison exagère l'effet baissier de décembre 2022 à janvier 2023.



## Prix du gaz

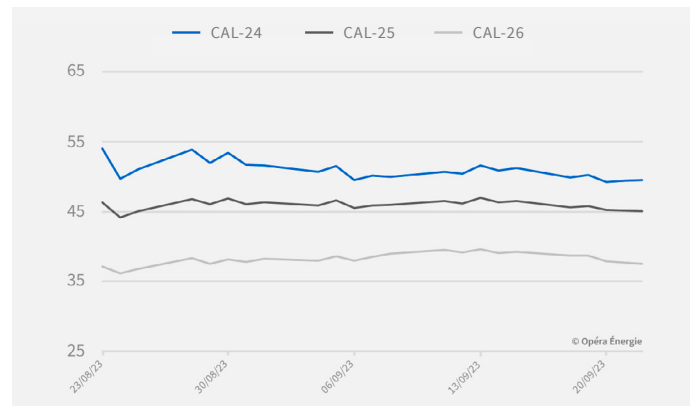
(Evolution hebdomadaire)

↓ -3,31 %  
**49,51 €/MWh**

↓ -3,21 %  
**45,01 €/MWh**

↓ -4,29 %  
**37,52 €/MWh**

EVOLUTION MENSUELLE DES PRIX DU GAZ (en €/MWh)



Période du 23/08/2023 au 22/09/2023

(Sources EEX - 22 septembre 2023)



## Marché du pétrole

(Evolution hebdomadaire)

### Le pétrole s'essouffle

↓ -0,70 %  
**93,27**  
\$/baril

Depuis plusieurs semaines, **l'offre menait la danse**, en raison de l'engagement de l'Arabie saoudite et de la Russie à réduire conjointement leur production de pétrole de **1,3 million de barils par jour** jusqu'à la fin de l'année. Désormais, les opérateurs **portent une attention**

**particulière à l'évolution de la demande**. Même l'annonce faite jeudi par la Russie, concernant la suspension de ses exportations de gazole et d'essence vers toutes les destinations, à l'exception de quatre anciennes républiques soviétiques, **ne parvient pas à stimuler les prix**.



## Marché du carbone

(Evolution hebdomadaire)

### Le carbone reprend de l'élan

↑ +3,35 %  
**85,48 €/t**

Le prix des émissions CO<sub>2</sub> accélère sur la semaine et **passé le cap des 85 €/t, poussé par le prix du charbon**.

EVOLUTION DES PRIX DU CARBONE DEPUIS 1 AN (en €/MWh)

