


## Contexte

En France, le gouvernement a ouvert du 21 novembre au 20 décembre 2023 **une consultation publique sur les grandes lignes de l'accord conclu avec EDF** le 14 novembre concernant le post ARENH. Nombre d'acteurs ont souligné **la complexité et l'opacité du futur mécanisme tel que présenté.**



## Marché de l'électricité (évolution hebdomadaire)

### L'électricité profite de la baisse du gaz et du carbone

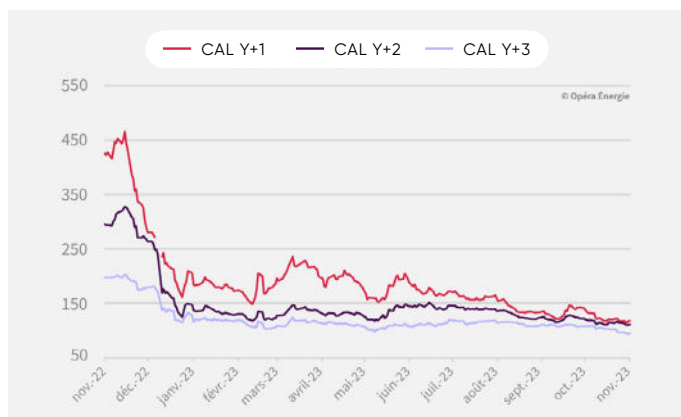
Les échéances long terme **marquent à la baisse**, à la faveur de **la diminution des prix du gaz, du carbone** et de **la hausse de la disponibilité nucléaire**. La prime de risque géopolitique liée au conflit israélo-palestinien semble aussi s'atténuer, **ce qui participe au recul des prix de l'électricité.**

+0,47 %  CAL-24  
**117,55** €/MWh

-2,88 %  CAL-25  
**111,26** €/MWh

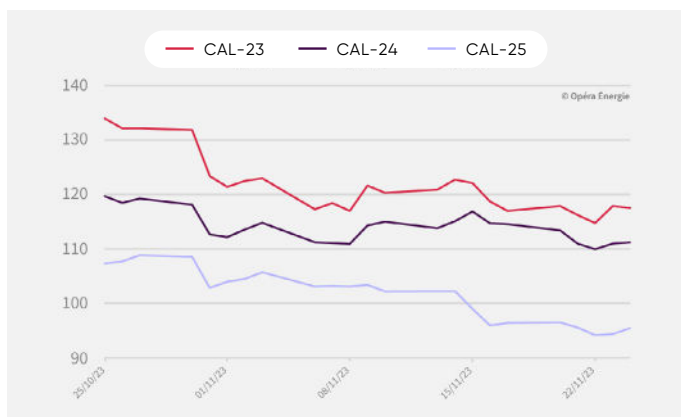
-1 %  CAL-26  
**95,48** €/MWh

Évolution des prix de l'électricité depuis 1 an (en €/mwh)



Attention : le changement d'année de livraison exagère l'effet baissier de décembre 2022 à janvier 2023.

Évolution mensuelle des prix de l'électricité (en €/MWh)



Période du 25/10/2022 au 24/11/2023



## Marché du gaz (évolution hebdomadaire)

### Le marché du gaz serein alors que l'Europe entre dans l'hiver

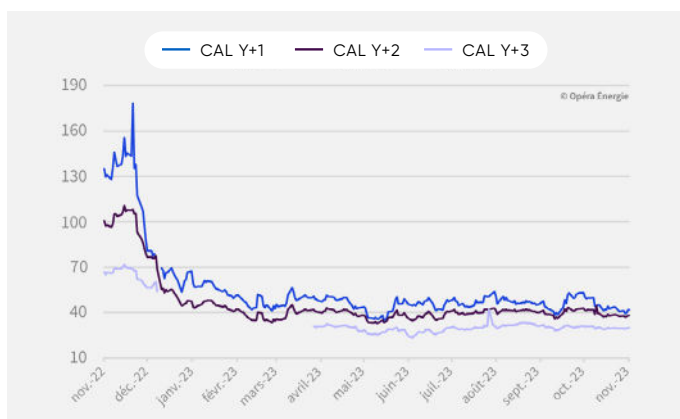
Le marché continue de **bénéficier de fondamentaux très robustes** : la production norvégienne de gaz demeure autour de **sa capacité maximale de 100%**. Environ 65 chargements de gaz naturel liquéfié seront livrés en Europe au cours des deux semaines à venir. De plus, les réserves de gaz en Europe atteignent **des niveaux historiquement élevés**.

+1,69 % ↗  
**46,45** €/MWh CAL-24

+1,03 % ↗  
**43,50** €/MWh CAL-25

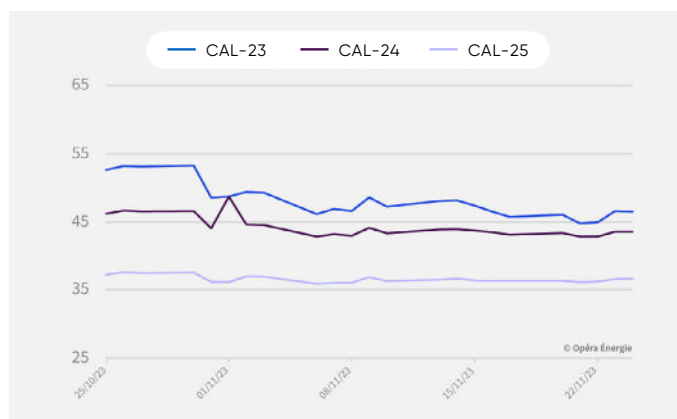
+0,84 % ↗  
**36,62** €/MWh CAL-26

Évolution des prix du gaz depuis 1 an (en €/MWh)



Attention : le changement d'année de livraison exagère l'effet baissier de décembre 2022 à janvier 2023.

Évolution mensuelle des prix du gaz (en €/MWh)



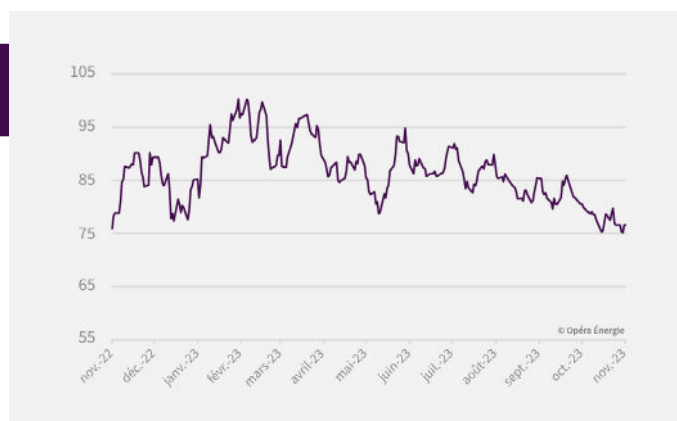
Période du 25/10/2022 au 24/11/2023

(Sources EEX - 24 novembre 2023)

## Marché du carbone (évolution hebdomadaire)

Le carbone reste miné par les inquiétudes économiques **76,60** €/t -0,07 % ↘

Les prix du carbone **restent stables** sur la semaine.



Évolution des prix du carbone depuis 1 an (en €/MWh)

## Marché du pétrole (évolution hebdomadaire)

Le marché toujours attentif au niveau de la demande de pétrole

-0,04 % ↘  
**80,58** \$/baril

Sans aucune explication, l'OPEP + a repoussé au 30 novembre sa réunion ministérielle, ce qui a brièvement **fait dévisser le Brent**. **Les cours se sont repris rapidement**, le marché ne croit plus à de nouvelles coupes majeures de la production et les rumeurs de dissension au sein du cartel se sont apaisées. **Les acteurs scrutent plutôt la demande**, alors que la reprise chinoise s'avère poussive et que l'Europe comme les Etats-Unis envoient des signaux économiques mitigés.