


## Contexte

L'Europe souhaite que **40 % de ses besoins en technologies vertes** soient produits sur son territoire d'ici 2023. Or, vendredi, a été annoncé **l'arrêt d'une des principales usines photovoltaïques allemandes**. Un coup dur pour l'industrie solaire UE qui doit **lutter contre la concurrence chinoise**, bien établie, et **celle américaine**, massivement subventionnée par l'IRA.



## Marché de l'électricité (évolution hebdomadaire)

### Les prix de l'électricité à leurs plus bas niveaux depuis 3 ans

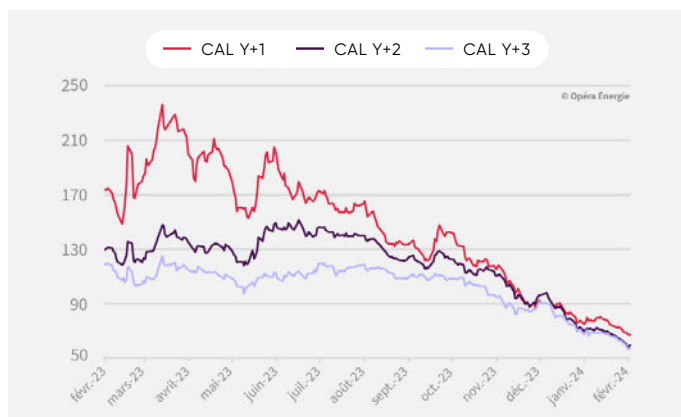
La consommation **reste faible**, le parc nucléaire d'EDF tourne à environ **70 % de sa capacité**, les réserves hydroélectriques sont élevées, les prix du carbone et du gaz flanchent encore... Un alignement des planètes qui **pousse les prix à la baisse**.

-7,23 % ↓ CAL-25  
**66,76** €/MWh

-6,43 % ↓ CAL-26  
**59,49** €/MWh

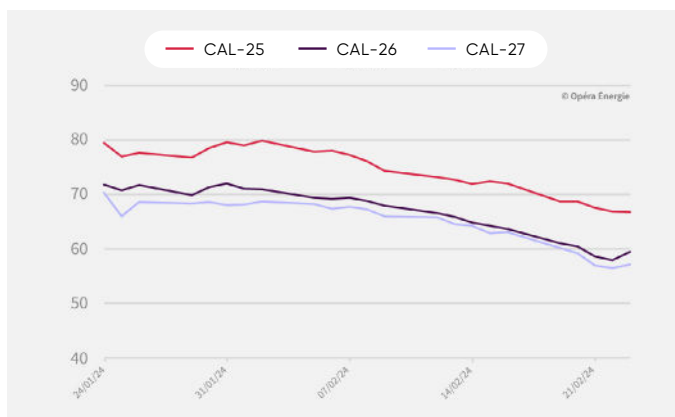
-9,44 % ↓ CAL-27  
**57,10** €/MWh

Évolution des prix de l'électricité depuis 1 an (en €/mwh)



Attention : le changement d'année de livraison exagère l'effet baissier de décembre 2023 à janvier 2024.

Évolution mensuelle des prix de l'électricité (en €/MWh)



Période du 24/01/2024 au 23/02/2024



# Marché du gaz (évolution hebdomadaire)

## Les prix du gaz lâchent encore

Les niveaux de stocks de gaz sont confortables, **remplis à 64,92 % en moyenne dans les pays de l'UE**, selon la plateforme européenne Agregated Gas Storage Inventory (AGSI). En parallèle, **l'offre reste élevée**, malgré quelques perturbations du côté de la Norvège. Dimanche, le Qatar a dévoilé de nouveaux projets visant à accroître la production du plus vaste gisement de gaz naturel au monde, avec pour objectif d'atteindre une capacité de **142 millions de tonnes par an d'ici 2030**, soit **+ 85 % par rapport à sa production actuelle**. Le Qatar est l'un des principaux producteurs de GNL du monde, aux côtés des États-Unis, de l'Australie et de la Russie.

-4,43 % CAL-25  
**26,62** €/MWh

-3,49 % CAL-26  
**26,07** €/MWh

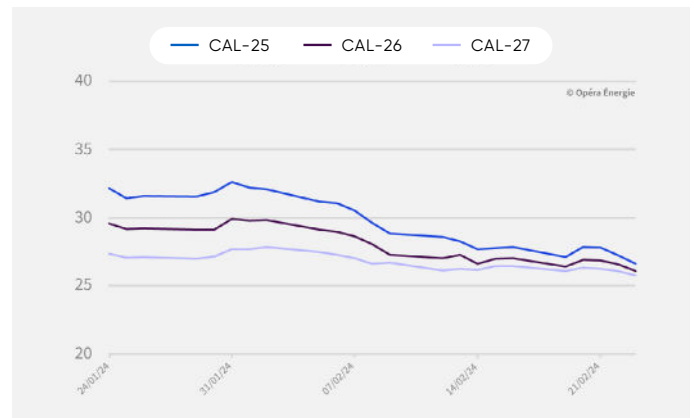
-2,65 % CAL-27  
**25,76** €/MWh

Évolution des prix du gaz depuis 1 an (en €/MWh)



Attention : le changement d'année de livraison exagère l'effet baissier de décembre 2023 à janvier 2024.

Évolution mensuelle des prix du gaz (en €/MWh)



Période du 24/01/2024 au 23/02/2024

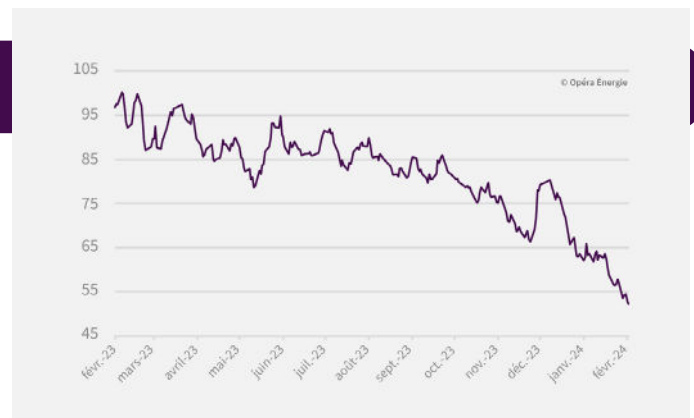
(Sources EEX - 23 février 2024)

## Marché du carbone (évolution hebdomadaire)

### Les prix du carbone s'effritent fortement

-8,68 %  
**52,21** €/t

Les prix du carbone perdent encore du terrain, dans un contexte qui leur est défavorable, entre baisse des prix du gaz et du charbon, hausse des températures et faiblesse de la demande.



Évolution des prix du carbone depuis 1 an (en €/MWh)

## Marché du pétrole (évolution hebdomadaire)

### Le pétrole fléchit, les investisseurs se tournent vers les actions

-2,22 %  
**81,62** \$/baril

Vendredi, **les prix du pétrole ont baissé** alors que les investisseurs semblent privilégier le marché des actions, stimulé par l'engouement de Wall Street pour l'intelligence artificielle (IA). Parallèlement, ils s'interrogent sur le calendrier des éventuelles réductions de taux de la Fed, compte tenu d'une désinflation qui tarde à venir.