


Contexte

En France, vendredi 15 mars, Matignon a annoncé qu'une **consultation publique allait être lancée sur la stratégie énergie et climat** du pays. Le même jour, la Cour des Comptes a demandé au gouvernement de bien **s'assurer de la robustesse du dispositif censé prendre la suite de l'ARENH**.



Marché de l'électricité (évolution hebdomadaire)

L'électron en petite baisse

Les cours de l'électricité reculent, à la faveur d'une demande toujours atone. À noter que RTE a dévoilé son plan d'investissements pour la modernisation du réseau électrique, qui nécessite **100 milliards d'euros d'ici à 2040**. Cela risque de se **répercuter sur les factures d'électricité**.

-0,21% ↓ CAL-25
76,99 €/MWh

-1,63% ↓ CAL-26
67,57 €/MWh

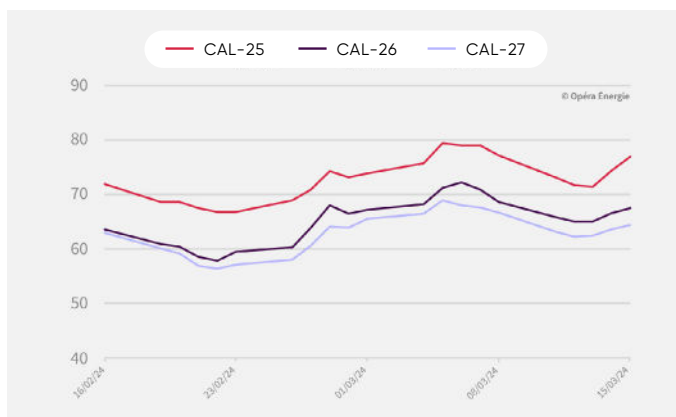
-3,39% ↓ CAL-27
64,40 €/MWh

Évolution des prix de l'électricité depuis 1 an (en €/mwh)



Attention : le changement d'année de livraison exagère l'effet baissier de décembre 2023 à janvier 2024.

Évolution mensuelle des prix de l'électricité (en €/MWh)



Période du 16/02/2024 au 15/03/2024



Marché du gaz (évolution hebdomadaire)

Le marché du gaz vigilant face à la concurrence asiatique pour le GNL

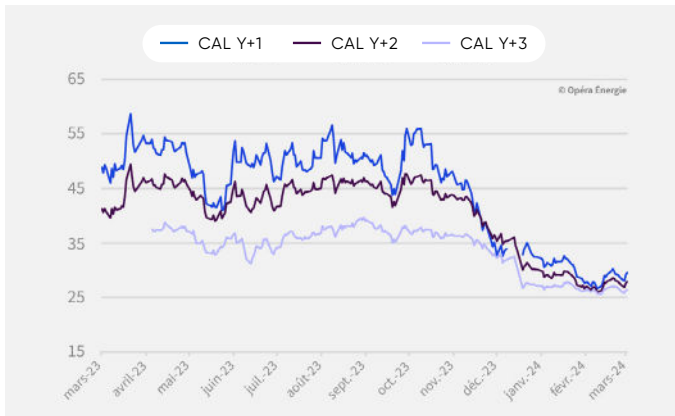
Le marché reste marqué par la volatilité, les cours du gaz se montrent sensibles à la baisse de l'offre norvégienne et à la hausse de la demande asiatique de GNL. Cependant, la solidité des fondamentaux, entre un bon approvisionnement et des stocks exceptionnellement élevés pour la saison, limite la hausse des prix.

+1,07 % CAL-25
29,58 €/MWh

-0,36 % CAL-26
27,95 €/MWh

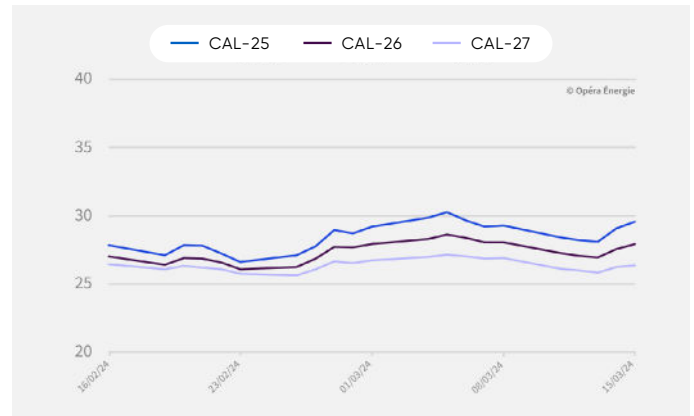
-1,97 % CAL-27
26,39 €/MWh

Évolution des prix du gaz depuis 1 an (en €/MWh)



Attention : le changement d'année de livraison exagère l'effet baissier de décembre 2023 à janvier 2024.

Évolution mensuelle des prix du gaz (en €/MWh)



Période du 16/02/2024 au 15/03/2024

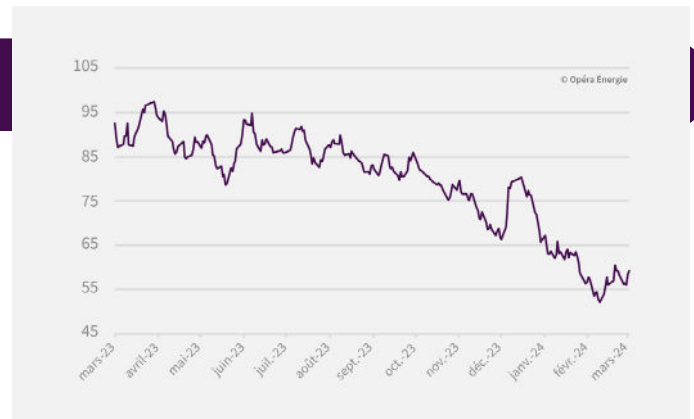
(Sources EEX - 15 mars 2024)

Marché du carbone (évolution hebdomadaire)

Le carbone maintient son cap haussier

+1,71 %
59,39 €/t

Le carbone grimpe légèrement, soutenu par la hausse des prix du charbon. Néanmoins, cette augmentation reste limitée, du fait de prévisions météo favorables.



Évolution des prix du carbone depuis 1 an (en €/MWh)

Marché du pétrole (évolution hebdomadaire)

Le marché craint un déficit de l'offre de pétrole

+3,97 %
85,34 \$/baril

Dans son dernier rapport, l'Agence Internationale de l'Énergie a émis l'hypothèse que l'OPEP et ses partenaires de l'accord OPEP+ puissent maintenir leurs réductions de production pétrolière jusqu'à la fin de l'année 2024. Pour l'instant, cet engagement ne va que jusqu'à la fin du mois de juin. Par ailleurs, la situation géopolitique reste tendue, notamment à cause de l'augmentation des attaques par drones effectuées par l'Ukraine contre des infrastructures pétrolières en Russie.