


Contexte

Selon Goldman Sachs, les prix du gaz naturel pourraient grimper « *significativement* » à l'orée du prochain hiver, sous l'effet d'une demande d'électricité et de GNL accrue.



Marché de l'électricité (évolution hebdomadaire)

Les prix de l'électricité gagnent du terrain

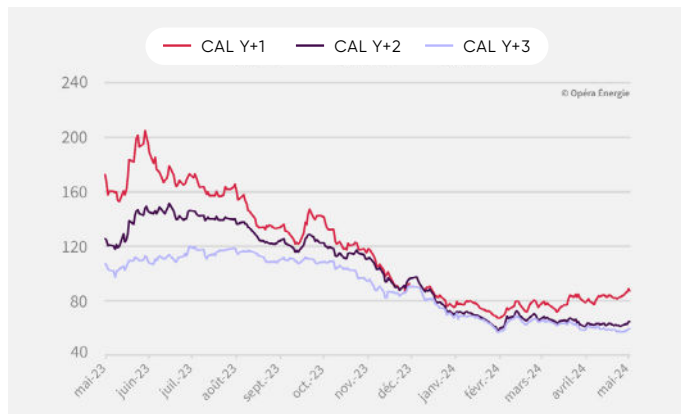
Les prix de l'électricité suivent les prix du gaz, du carbone et du charbon, **en forte hausse**.

+5,19 % ↗ CAL-25
86,58 €/MWh

+6,06 % ↗ CAL-26
64,43 €/MWh

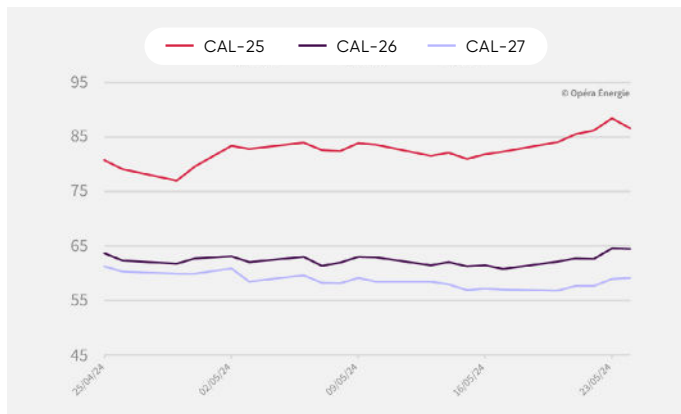
+3,76 % ↗ CAL-27
59,10 €/MWh

Évolution des prix de l'électricité depuis 1 an (en €/mwh)



Attention : le changement d'année de livraison exagère l'effet baissier de décembre 2023 à janvier 2024.

Évolution mensuelle des prix de l'électricité (en €/MWh)



Période du 25/04/2024 au 24/05/2024



Marché du gaz (évolution hebdomadaire)

Les prix du gaz remontent, le marché renoue avec l'inquiétude

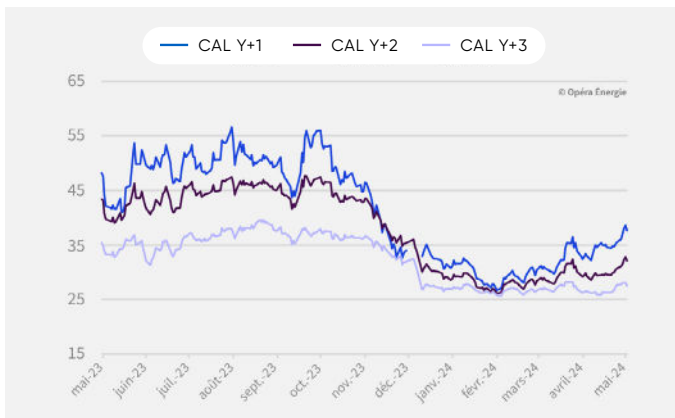
Les prix du gaz ont fortement accéléré sur la semaine. Malgré des fondamentaux solides, le marché reste fébrile. Il répercute ainsi la possible suspension des dernières livraisons de gaz russe via l'Ukraine, les maintenances à venir du côté de la Norvège, et le retour en force du compétiteur asiatique pour le GNL le charbon. Le dépôt de bilan d'un des principaux entrepreneurs d'une nouvelle usine d'exportation de GNL aux États-Unis est aussi venu soutenir les cours, puisque cela pourrait retarder son lancement.

+6,16 % CAL-25
37,62 €/MWh

+4,42 % CAL-26
32,03 €/MWh

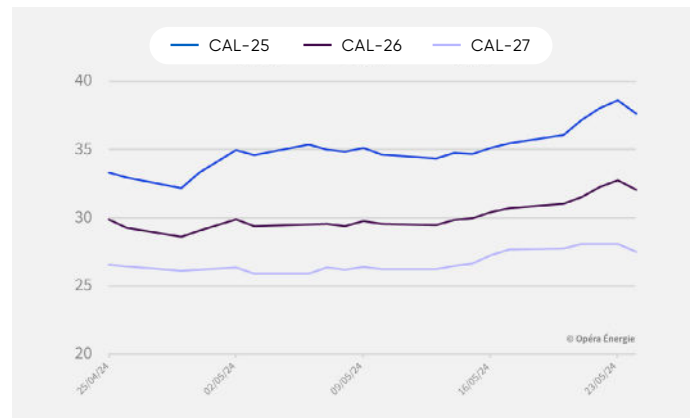
-0,58 % CAL-27
27,49 €/MWh

Évolution des prix du gaz depuis 1 an (en €/MWh)



Attention : le changement d'année de livraison exagère l'effet baissier de décembre 2023 à janvier 2024.

Évolution mensuelle des prix du gaz (en €/MWh)



Période du 25/04/2024 au 24/05/2024

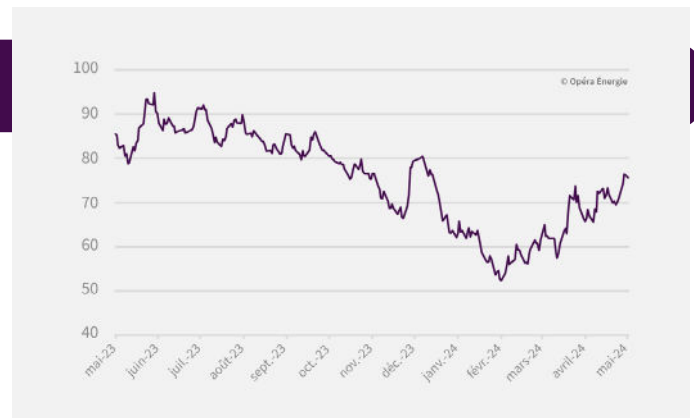
(Sources EEX - 24 mai 2024)

Marché du carbone (évolution hebdomadaire)

Le carbone se reprend fortement

+6,97 %
75,62 €/t

Le carbone grimpe de quasi 5 €/t sur la semaine, en raison de la hausse des prix du gaz, du charbon et de la baisse de la production EnR.



Évolution des prix du carbone depuis 1 an (en €/MWh)

Marché du pétrole (évolution hebdomadaire)

Le pétrole glisse, l'offre est supérieure à la demande

Les prix du pétrole ont reculé, la prime de risque géopolitique s'effaçant devant le déséquilibre offre / demande. L'OPEP+ lors de sa prochaine réunion le 2 juin devrait probablement discuter du maintien des réductions volontaires de la production pour le reste de l'année.

-1,01 %
82,12 \$/baril