


## Contexte


Les marchés semblent moins préoccupés par le futur exécutif français. Les regards se tournent en revanche outre atlantique, après la tentative d'assassinat de Donald Trump.





## Marché de l'électricité (évolution hebdomadaire)

### L'électricité gagne du terrain

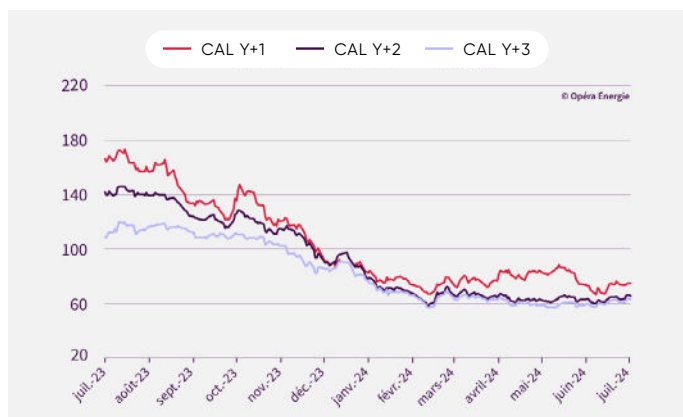
On note **un rebond** en milieu de semaine **en lien avec une hausse de la demande** liée aux températures plus estivales et aux besoins de rafraîchissement. Les fondamentaux restent **favorables**.

+1,40 %  CAL-25  
**74,57** €/MWh

+4,08 %  CAL-26  
**65,32** €/MWh

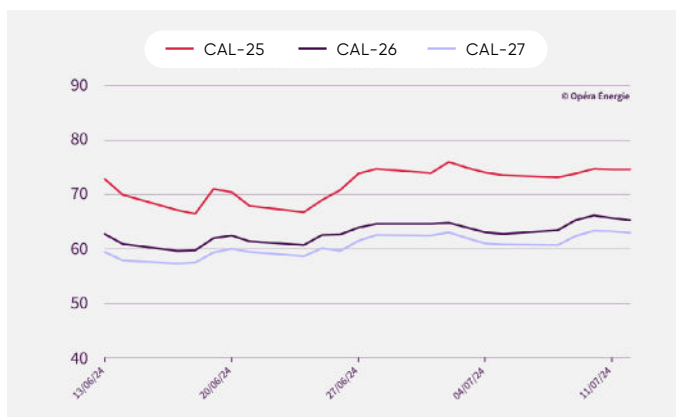
+3,54 %  CAL-27  
**62,95** €/MWh

Évolution des prix de l'électricité depuis 1 an (en €/mwh)



Attention : le changement d'année de livraison exagère l'effet baissier de décembre 2023 à janvier 2024.

Évolution mensuelle des prix de l'électricité (en €/MWh)



Période du 13/06/2024 au 12/07/2024



# Marché du gaz (évolution hebdomadaire)

## Le gaz en recul

Les prix du gaz ralentissent, grâce à une demande européenne toujours faible et à des stocks quasi pleins. Le marché gazier n'a même pas répercuté l'interruption prolongée des opérations du site de Freeport LNG, arrêté en raison de l'ouragan Beryl. **La concurrence avec l'Asie est également un peu moins forte**, ce qui permet **aux prix de souffler**. Néanmoins, la prudence reste de mise : comme l'a rappelé l'énergéticien ENI, le remplacement du gaz russe n'est pas encore terminé et **il existe toujours un déséquilibre entre l'offre et la demande**, en raison de la demande asiatique.

-2,37 % ↓  
**36,26** €/MWh  
 CAL-25

-1,40 % ↓  
**32,58** €/MWh  
 CAL-26

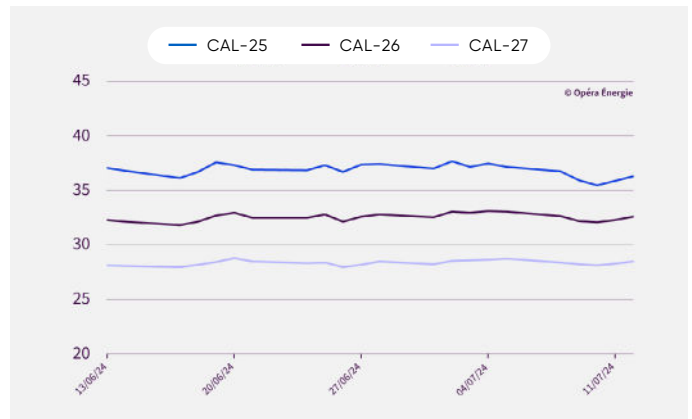
-0,92 % ↓  
**28,46** €/MWh  
 CAL-27

Évolution des prix du gaz depuis 1 an (en €/MWh)



Attention : le changement d'année de livraison exagère l'effet baissier de décembre 2023 à janvier 2024.

Évolution mensuelle des prix du gaz (en €/MWh)



Période du 13/06/2024 au 12/07/2024

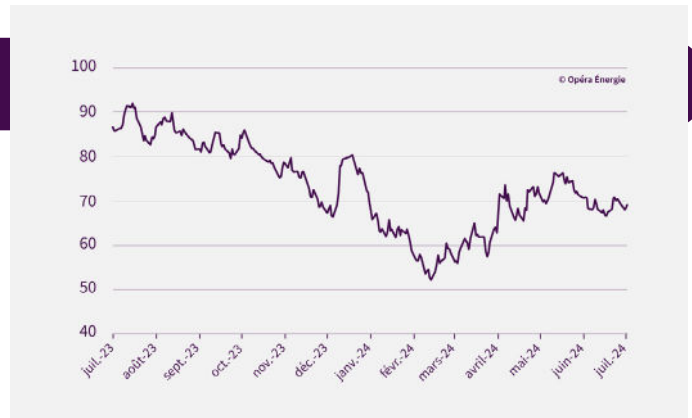
(Sources EEX - 12 juillet 2024)

## Marché du carbone (évolution hebdomadaire)

Le carbone passe en dessous des 70 €/t

-1,66 % ↓  
**69,19** €/t

Le carbone se déprécie légèrement, tiré à la baisse par la baisse des prix du gaz. Attention, cependant, il pourrait repartir à la hausse, en raison de la baisse des prix du charbon, ce qui pourrait en favoriser l'usage.



Évolution des prix du carbone depuis 1 an (en €/MWh)

## Marché du pétrole (évolution hebdomadaire)

Le pétrole fait une pause

-2,58 % ↓  
**85,03** \$/baril

Les prix du pétrole ont diminué vendredi après que le président américain Joe Biden a annoncé des progrès dans les négociations pour un cessez-le-feu à Gaza.