


Contexte

Les cartes de l'élection présidentielle américaine sont rebattues avec le retrait de Joe Biden. En France, les principales fédérations de l'énergie appellent à **la mise en œuvre rapide de la programmation pluriannuelle énergétique**.



Marché de l'électricité (évolution hebdomadaire)

Les prix de l'électricité restent stables

Le bon niveau de production nucléaire et la faiblesse de la demande rassurent le marché de l'électricité. Attention cependant, la baisse attendue de la production EnR pourrait pousser les prix de l'électricité court terme dans les prochains jours.

+0,98 %  CAL-25
75,30 €/MWh

+0,72 %  CAL-26
65,79 €/MWh

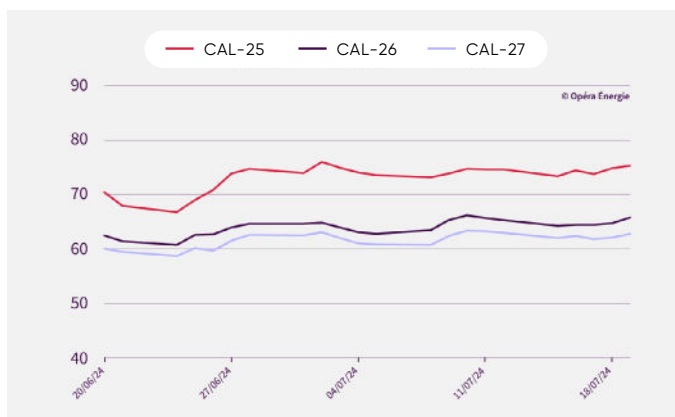
-0,25 %  CAL-27
62,79 €/MWh

Évolution des prix de l'électricité depuis 1 an (en €/mwh)



Attention : le changement d'année de livraison exagère l'effet baissier de décembre 2023 à janvier 2024.

Évolution mensuelle des prix de l'électricité (en €/MWh)



Période du 20/06/2024 au 19/07/2024



Marché du gaz (évolution hebdomadaire)

Les prix du gaz stagnent

Les stocks européens sont remplis à plus de 80 %, un niveau en avance sur le calendrier fixé par la Commission européenne. Les prix répercutent la robustesse des fondamentaux, même si l'arrêt prolongé du terminal GNL de Freeport a entraîné une légère hausse dans la semaine.

-0,24 % ↓ CAL-25
36,18 €/MWh

-0,16 % ↓ CAL-26
32,53 €/MWh

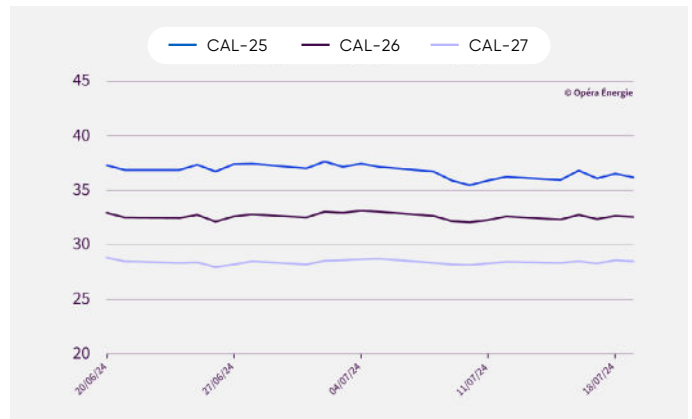
-0,02 % ↓ CAL-27
28,46 €/MWh

Évolution des prix du gaz depuis 1 an (en €/MWh)



Attention : le changement d'année de livraison exagère l'effet baissier de décembre 2023 à janvier 2024.

Évolution mensuelle des prix du gaz (en €/MWh)



Période du 20/06/2024 au 19/07/2024

(Sources EEX - 19 juillet 2024)

Marché du carbone (évolution hebdomadaire)

Le carbone décroche

Le carbone est tiré à la baisse par la faiblesse de la demande et la bonne disponibilité EnR.

↓ -4,18 %
66,30 €/t



Évolution des prix du carbone depuis 1 an (en €/MWh)

Marché du pétrole (évolution hebdomadaire)

Le pétrole en repli

Les prix du pétrole perdent du terrain, notamment sous l'effet de données économiques chinoises poussives. L'offre reste par ailleurs soutenue, plusieurs membres de l'OPEP + continuant à produire davantage que leurs quotas, Irak et Kazakhstan en tête.

↓ -2,82 %
82,63 \$/baril