


## Contexte

Les prix du pétrole ont augmenté lundi, atténuant ainsi les pertes de la semaine précédente. **Cette hausse est due aux craintes d'une intensification du conflit au Moyen-Orient** après un tir de roquette sur le plateau du Golan occupé par Israël, que ce dernier et les États-Unis ont attribué au groupe armé libanais Hezbollah.



## Marché de l'électricité (évolution hebdomadaire)

### Les cours de l'électricité se reprennent

EDF a informé l'Autorité de sûreté nucléaire (ASN) d'une alerte de niveau 1, après la découverte tardive d'un dysfonctionnement sur un capteur de la centrale de Cattenom (Moselle). Malgré cet événement, EDF a réaffirmé, mercredi 24 juillet, ses objectifs de production nucléaire pour 2024-2025, qui se situent entre **315 et 365 TWh**.

+3,36 %  CAL-25  
**77,83** €/MWh

+5,03 %  CAL-26  
**69,10** €/MWh

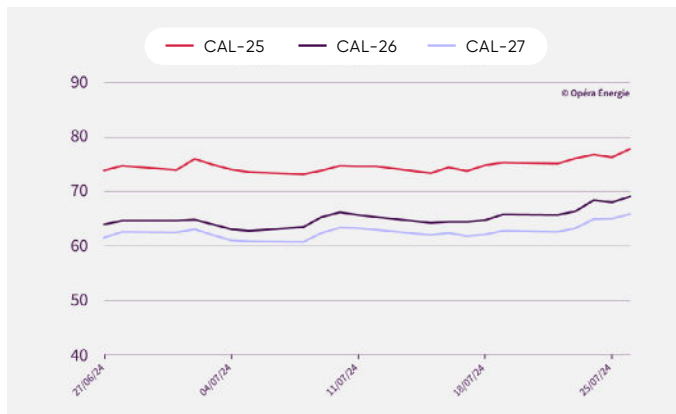
+4,94 %  CAL-27  
**65,89** €/MWh

Évolution des prix de l'électricité depuis 1 an (en €/mwh)



Attention : le changement d'année de livraison exagère l'effet baissier de décembre 2023 à janvier 2024.

Évolution mensuelle des prix de l'électricité (en €/MWh)



Période du 27/06/2024 au 26/07/2024



# Marché du gaz (évolution hebdomadaire)

## Les tensions sur le GNL persistent

Les prix du gaz en Europe ont grimpé vendredi, en raison de nouveaux problèmes au terminal d'exportation de GNL de Freeport aux États-Unis. Le prix du GNL continue d'être tiré par l'Asie, avec des importations qui ont atteint en juillet leur plus haut niveau depuis six mois. Il est probable que la robuste croissance économique de l'Inde maintienne une demande soutenue de GNL, étant donné que ce combustible est principalement utilisé dans les processus industriels plutôt que pour la production d'électricité. Par ailleurs, la demande de la Chine pour le GNL est stimulée par son utilisation en tant que carburant pour les transports.

+1,66 % CAL-25  
**36,78** €/MWh

+0,65 % CAL-26  
**32,74** €/MWh

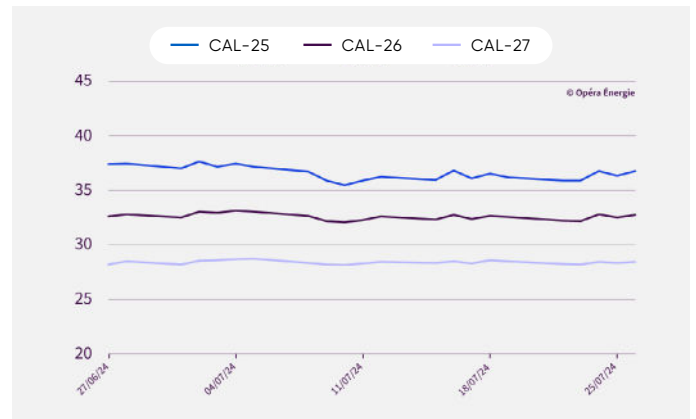
-0,04 % CAL-27  
**28,45** €/MWh

Évolution des prix du gaz depuis 1 an (en €/MWh)



Attention : le changement d'année de livraison exagère l'effet baissier de décembre 2023 à janvier 2024.

Évolution mensuelle des prix du gaz (en €/MWh)



Période du 27/06/2024 au 26/07/2024

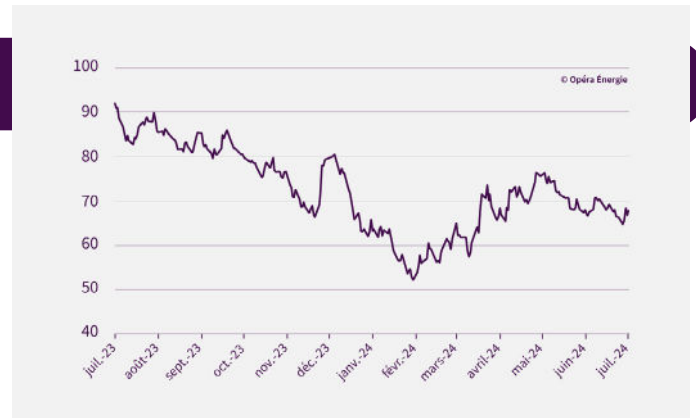
(Sources EEX - 26 juillet 2024)

## Marché du carbone (évolution hebdomadaire)

### Les prix du carbone se redressent

+2,37 %  
**67,87** €/t

Le carbone suit les prix du gaz.



Évolution des prix du carbone depuis 1 an (en €/MWh)

## Marché du pétrole (évolution hebdomadaire)

### Fléchissement des cours du brut

-1,82 %  
**81,13** \$/baril

Les prix du pétrole ont baissé vendredi, affaiblis par les incertitudes du marché concernant la situation économique mondiale et la demande de brut. En Chine, la baisse du taux directeur pour les prêts à moyen terme témoigne de l'inquiétude de Pékin face à perspectives de croissance qui se détériorent. En France, en Allemagne et au Royaume-Uni, des enquêtes auprès des entreprises ont révélé une confiance réduite dans l'évolution de l'économie.