


## Contexte

Pour la première fois depuis août 2021 en France, **la hausse des prix à la consommation est tombée en dessous du seuil symbolique de 2 %** sur un an en août. Cette bonne nouvelle est quelque peu ternie par **une révision légèrement à la baisse de la croissance au deuxième trimestre.**



## Marché de l'électricité (évolution hebdomadaire)

### L'électron orienté à la hausse

Les prix de l'électricité sont poussés par l'incertitude qui plane sur le marché gazier ainsi que par le prix du CO<sub>2</sub>. En France, le gouvernement a demandé à la CRE d'établir « un nouveau projet de décision » concernant l'évolution du TURPE, qui doit permettre la « maîtrise » et la « stabilité » du prix de l'électricité pour le consommateur.

+1,70 % ↗ CAL-25  
**83,78** €/MWh

+4,44 % ↗ CAL-26  
**72,70** €/MWh

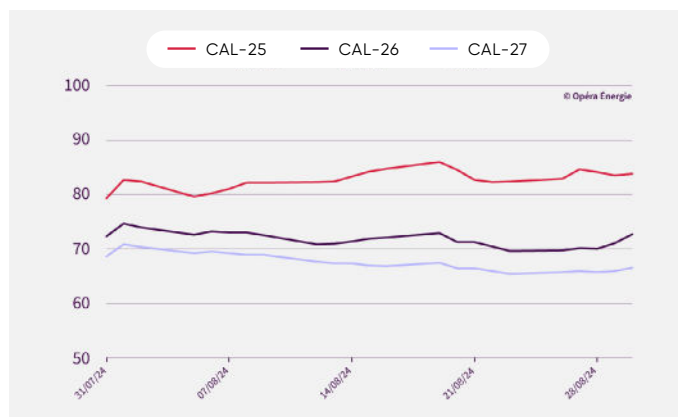
+1,73 % ↗ CAL-27  
**66,53** €/MWh

Évolution des prix de l'électricité depuis 1 an (en €/mwh)



Attention : le changement d'année de livraison exagère l'effet baissier de décembre 2023 à janvier 2024.

Évolution mensuelle des prix de l'électricité (en €/MWh)



Période du 31/07/2024 au 30/08/2024



# Marché du gaz (évolution hebdomadaire)

## Le marché du gaz reste anxieux

L'Union européenne a atteint son objectif de stockage de gaz à 90 % avec 10 semaines d'avance, selon une annonce faite par Bruxelles le 21 août. Cependant, **le marché reste fébrile**. En Australie, le terminal de GNL d'Ichthys ne devrait pas être opérationnel avant octobre. En Ukraine, **une infrastructure de stockage a été endommagée** : bien que le site soit toujours en activité et que le gaz russe ne représente plus que 8 % des importations de l'UE via gazoduc, **cet événement a contribué à soutenir les cours**. Les maintenances sur les champs gaziers en Norvège, bien que prévues, renforcent également les prix.

+1,98 % ↗  
**40,29** €/MWh CAL-25

+1,74 % ↗  
**34,80** €/MWh CAL-26

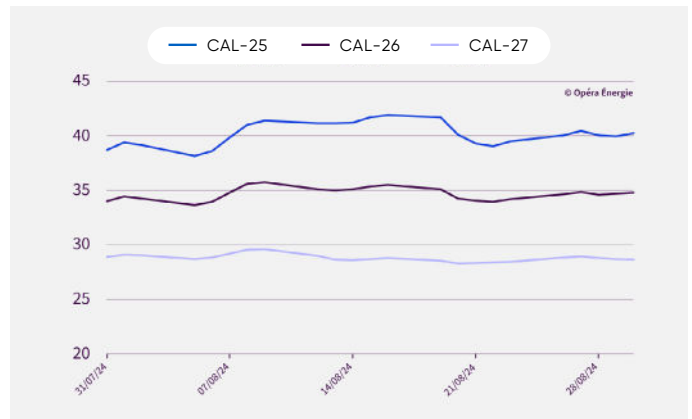
+0,08 % ↗  
**28,67** €/MWh CAL-27

Évolution des prix du gaz depuis 1 an (en €/MWh)



Attention : le changement d'année de livraison exagère l'effet baissier de décembre 2023 à janvier 2024.

Évolution mensuelle des prix du gaz (en €/MWh)



Période du 31/07/2024 au 30/08/2024

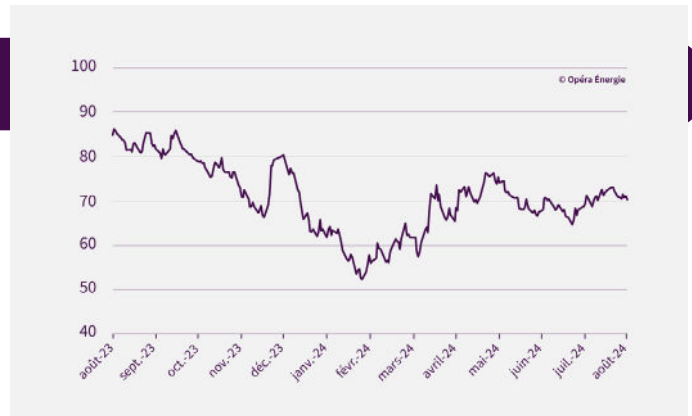
(Sources EEX - 30 août 2024)

## Marché du carbone (évolution hebdomadaire)

### Le carbone fait une pause

↘ -1,15 %  
**70,30** €/t

Après une hausse estivale due à l'augmentation des prix du gaz et du charbon, **le carbone ralentit**.



Évolution des prix du carbone depuis 1 an (en €/MWh)

## Marché du pétrole (évolution hebdomadaire)

### Le pétrole tergiverse

↘ -0,28 %  
**78,80** \$/baril

Les prix du pétrole ont grimpé jeudi 29 août, suite à aux bons indicateurs économiques EU, aux perturbations de l'offre libyenne et à l'instabilité de la scène géopolitique. Mais **le baril a perdu du terrain avec la confirmation de nouvelles hausses de production de la part de l'OPEP** dès octobre.