


Contexte

Les marchés sont dans l'attente des annonces de la FED, qui devrait **acter une baisse des taux** ce mercredi 18 septembre. Mais de quelle ampleur sera cette baisse ?





Marché de l'électricité (évolution hebdomadaire)

Les prix de l'électricité perdent du terrain

La production EnR se maintient à de hauts niveaux, la disponibilité nucléaire est bonne et la demande est atone, ce qui **permet aux prix long terme de reculer**.

-8,16 %  CAL-25
70,76 €/MWh

-6,09 %  CAL-26
65,03 €/MWh

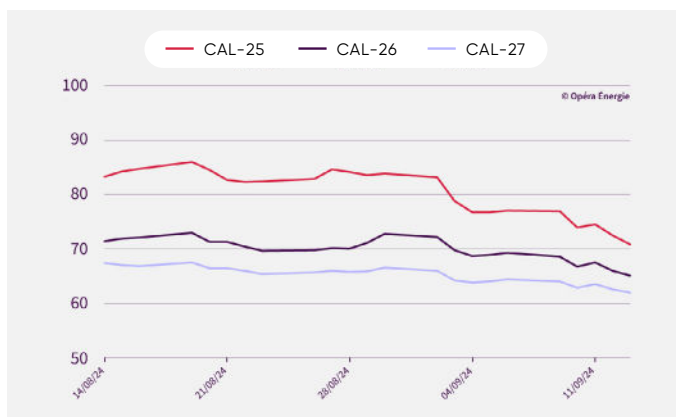
-3,84 %  CAL-27
61,92 €/MWh

Évolution des prix de l'électricité depuis 1 an (en €/mwh)



Attention : le changement d'année de livraison exagère l'effet baissier de décembre 2023 à janvier 2024.

Évolution mensuelle des prix de l'électricité (en €/MWh)



Période du 14/08/2024 au 13/09/2024



Marché du gaz (évolution hebdomadaire)

Les prix du gaz reculent, l'offre et les stocks rassurent

Malgré ses lourds travaux de maintenance, **l'offre de gaz norvégien montre des signes d'amélioration** progressive tandis que **l'offre de GNL reste confortable**. Le marché a aussi évacué, pour l'instant, les craintes liées à la fin du transit du gaz russe via l'Ukraine, dès le 31 décembre 2024.

Selon le cabinet de conseil Wood Mackenzie, la suspension décidée par les États-Unis concernant l'octroi de nouveaux permis d'exportation de gaz naturel liquéfié (GNL) devrait se terminer après l'élection présidentielle de novembre.

-3,84 % CAL-25
36,50 €/MWh

-2,16 % CAL-26
32,34 €/MWh

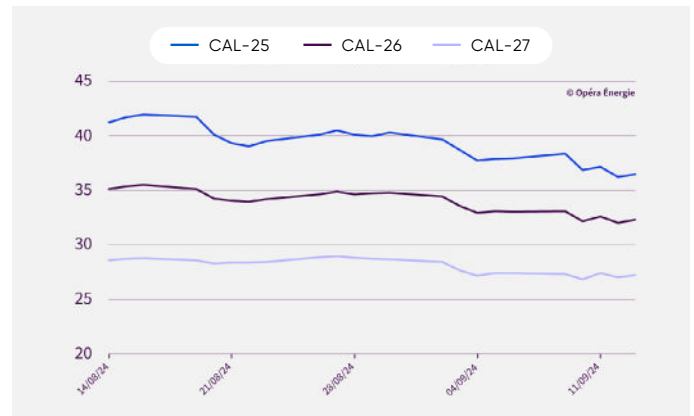
-2,33 % CAL-27
27,22 €/MWh

Évolution des prix du gaz depuis 1 an (en €/MWh)



Attention : le changement d'année de livraison exagère l'effet baissier de décembre 2023 à janvier 2024.

Évolution mensuelle des prix du gaz (en €/MWh)



Période du 14/08/2024 au 13/09/2024

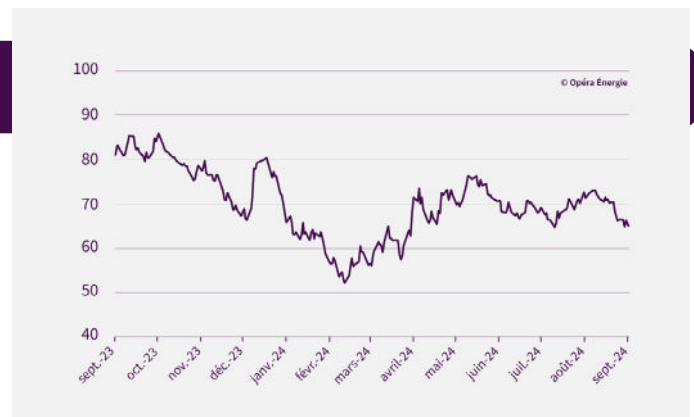
(Sources EEX - 13 septembre 2024)

Marché du carbone (évolution hebdomadaire)

Le carbone poursuit sa glissade

-2,27 %
64,99 €/t

Une vague de ventes sur le marché des permis d'émission de CO₂ a entraîné **un nouveau recul du prix du carbone, tiré également à la baisse par la détente des prix du gaz.**



Évolution des prix du carbone depuis 1 an (en €/MWh)

Marché du pétrole (évolution hebdomadaire)

Le pétrole se maintient face à Francine

Jeudi, les cours du pétrole étaient en hausse en raison de l'ouragan Francine qui avait frappé la côte américaine mercredi, **suscitant des inquiétudes quant à l'approvisionnement**, malgré une augmentation des stocks américains et des prévisions de demande annuelle revues à la baisse. Toutefois, **vendredi, les prix ont reculé**, les opérateurs ayant constaté que l'ouragan n'avait finalement pas causé de dommages significatifs lors de son passage dans le Golfe du Mexique et en Louisiane.

+0,77 %
71,61 \$/baril