




## Contexte

Les acteurs économiques sont en attente de la présentation, mardi 1<sup>er</sup> octobre, des chiffres de l'inflation en Europe. En France, c'est aussi ce 1<sup>er</sup> octobre que Michel Barnier doit prononcer son discours de politique général, qui **définira le plan d'actions du nouveau gouvernement**.




## Marché de l'électricité (évolution hebdomadaire)

### L'électricité se reprend

Le marché de l'électricité a lui aussi **été impacté par la dynamique haussière qui touche le gaz**. Les prix du CO<sub>2</sub> et du charbon ont également grimpé, ce qui a **exercé une pression à la hausse sur l'électricité**.

+5,47 %  **72,29** €/MWh **CAL-25**

+2,76 %  **65,44** €/MWh **CAL-26**

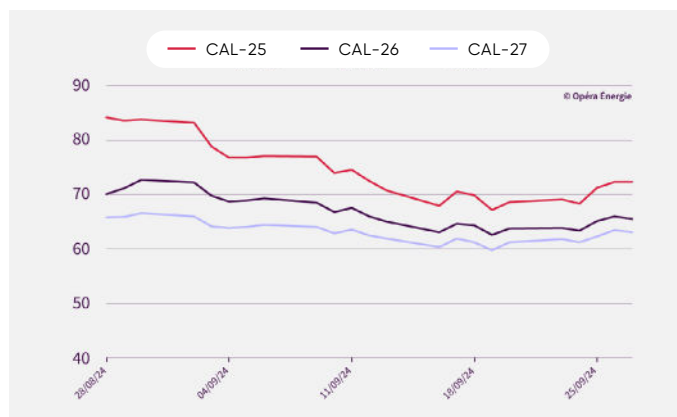
+2,96 %  **63,00** €/MWh **CAL-27**

Évolution des prix de l'électricité depuis 1 an (en €/mwh)



Attention : le changement d'année de livraison exagère l'effet baissier de décembre 2023 à janvier 2024.

Évolution mensuelle des prix de l'électricité (en €/MWh)




Période du 28/08/2024 au 27/09/2024




# Marché du gaz (évolution hebdomadaire)

## Le marché du gaz toujours vulnérable

Les exportations norvégiennes reviennent progressivement à la normale, bien que **les volumes actuels restent inférieurs aux attentes** en raison de travaux imprévus. Heureusement, **les importations de GNL se maintiennent à des niveaux confortables**. Cependant, les acteurs du marché demeurent inquiets. D'une part, **les prix du GNL augmentent, soutenus par la forte demande en Asie**, en particulier au Japon et en Corée. Cette tendance ne devrait pas s'inverser, en raison de la baisse de la production de gaz en Égypte, contraignant Le Caire à accroître ses importations de GNL. D'autre part, **le conflit au Moyen-Orient fait peser des risques sur le marché gazier mondial**. Enfin, l'arrêt prévu des flux de gaz russe vers l'Europe via l'Ukraine, au 31 décembre prochain, ajoute une dose d'incertitude supplémentaire.

+6,57 %  **37,49** €/MWh **CAL-25**

+3,51 %  **33,16** €/MWh **CAL-26**

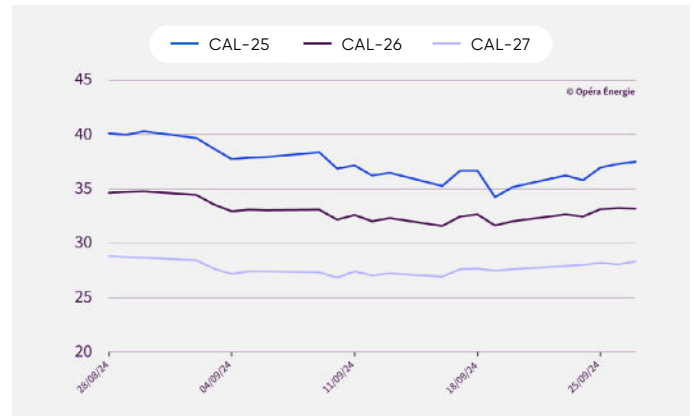
+2,65 %  **28,32** €/MWh **CAL-27**

Évolution des prix du gaz depuis 1 an (en €/MWh)



Attention : le changement d'année de livraison exagère l'effet baissier de décembre 2023 à janvier 2024.

Évolution mensuelle des prix du gaz (en €/MWh)



Période du 28/08/2024 au 27/09/2024

(Sources EEX - 27 septembre 2024)

## Marché du carbone (évolution hebdomadaire)

### Le carbone gagne du terrain

 +4,64 %  
**66,33** €/t

Les prix du carbone sont en hausse, au diapason du prix du gaz.

Un nouveau mouvement haussier pourrait se dessiner cette semaine, initié par des acheteurs de dernière minute devant se mettre en conformité.



Évolution des prix du carbone depuis 1 an (en €/MWh)

## Marché du pétrole (évolution hebdomadaire)

### Le pétrole bat en retraite... mais jusqu'à quand ?

Les prix du pétrole sont en proie à des turbulences. Les anticipations d'une **augmentation de la production en Arabie saoudite** et d'un **retour sur le marché de la production libyenne poussent les prix à la baisse**. A contrario, les mesures de relance annoncées par la Chine et l'accroissement de la prime géopolitique pourraient **venir soutenir les cours**.

 -3,63 %  
**71,98** \$/baril