


Contexte

Les prix de l'énergie reculent, mais le marché reste incertain

Sur une toile de fond géopolitique toujours très agitée, les élections présidentielles américaines se rapprochent et, avec elles, leurs lots d'incertitudes. Au Moyen-Orient, l'attaque de drone ciblant la résidence secondaire de Benjamin Netanyahu a ravivé les spéculations sur une éventuelle offensive israélienne contre l'Iran.



Marché de l'électricité (évolution hebdomadaire)

Les cours de l'électricité fléchissent

La baisse des prix du gaz et du carbone tire les **prix de l'électricité vers le bas**. En France, l'examen du projet de loi de finances pour 2025 débute ce lundi à l'Assemblée. Il comprend plusieurs mesures liées à l'énergie, dont la **hausse de l'accise sur l'électricité** et le **dispositif post ARENH**, deux mesures brocardées par nombre d'élus et d'acteurs économiques.

-4,75 %  **71,52** €/MWh **CAL-25**

-4,44 %  **64,31** €/MWh **CAL-26**

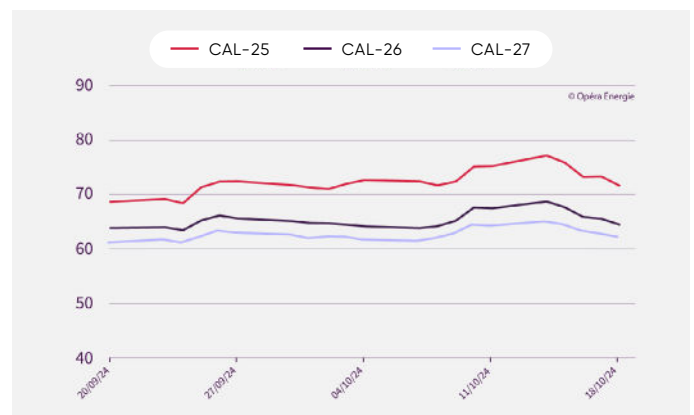
-3,17 %  **62,23** €/MWh **CAL-27**

Évolution des prix de l'électricité depuis 1 an (en €/mwh)



Attention : le changement d'année de livraison exagère l'effet baissier de décembre 2023 à janvier 2024.

Évolution mensuelle des prix de l'électricité (en €/MWh)



Période du 20/09/2024 au 18/10/2024



Marché du gaz (évolution hebdomadaire)

Les cours du gaz en léger retrait

Les **prix spot marquent à la baisse**, entre météo clémente et baisse de la demande de gaz pour la production d'électricité du fait d'une robuste production EnR.

Les **prix long-terme reculent également**, bénéficiant de fondamentaux confortables, avec notamment des stocks EU remplis à **95 %**, un bon approvisionnement norvégien et une demande toujours faible.

-1,92 % ↓
37,93 €/MWh CAL-25

-0,83 % ↓
33,62 €/MWh CAL-26

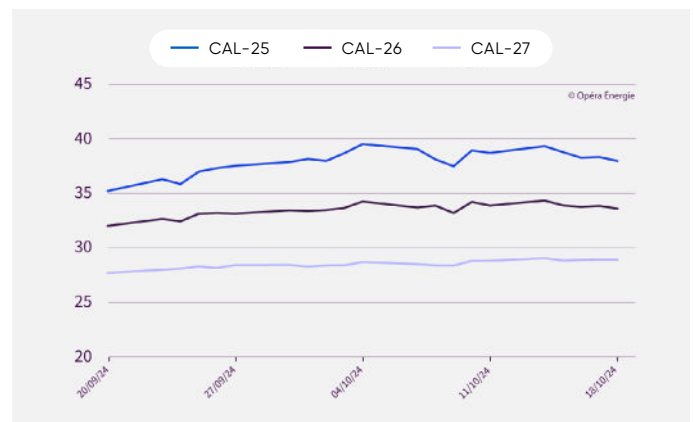
+0,35 % ↑
28,82 €/MWh CAL-27

Évolution des prix du gaz depuis 1 an (en €/MWh)



Attention : le changement d'année de livraison exagère l'effet baissier de décembre 2023 à janvier 2024.

Évolution mensuelle des prix du gaz (en €/MWh)



Période du 20/09/2024 au 18/10/2024

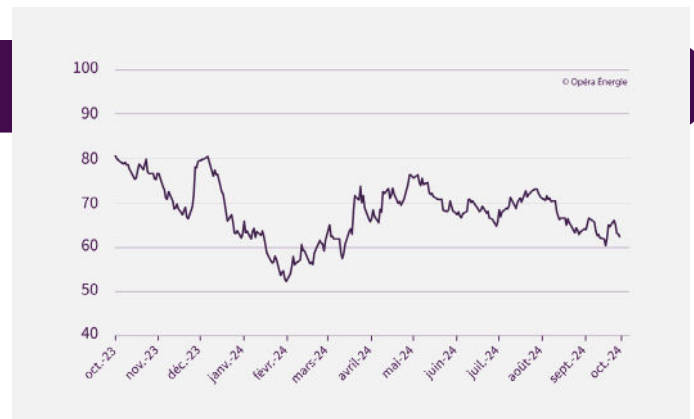
(Sources EEX - 18 octobre 2024)

Marché du carbone (évolution hebdomadaire)

Le prix du carbone s'effrite

↑ -3,62 %
62,68 €/t

Les **prix du carbone reculent**, sous l'influence des prix du gaz, d'une faible production thermique dans le secteur électrique et de mouvements de vente de la part de spéculateurs. Attention cependant, la **compétitivité du charbon** pourrait inverser cette tendance baissière.



Évolution des prix du carbone depuis 1 an (en €/MWh)

Marché du pétrole (évolution hebdomadaire)

Le pétrole se contracte fortement

↑ -7,31 %
73,06 \$/baril

Les cours du pétrole se sont repliés cette semaine, le marché croyant en la possibilité d'un cessez-le-feu à Gaza, après la mort du chef du Hamas, Yahya Sinouar, tandis que la prime de risque liée à une attaque israélienne sur les infrastructures énergétiques iraniennes s'est affaiblie... Las, ce week-end a vu le conflit s'intensifier à nouveau.

Les cours sont aussi **minés par la faiblesse de la demande mondiale** et les **indicateurs économiques chinois toujours décevants**, malgré les efforts de relance de Pékin.