


Contexte

En France, la dernière enquête économique mensuelle de l'Insee révèle une nette **dégradation du moral des industriels**, qui atteint son plus bas niveau depuis août 2020. Les prévisions de production et de commandes sont en **forte baisse**.



Marché de l'électricité (évolution hebdomadaire)

Les cours de l'électricité répercutent la hausse du gaz et du carbone

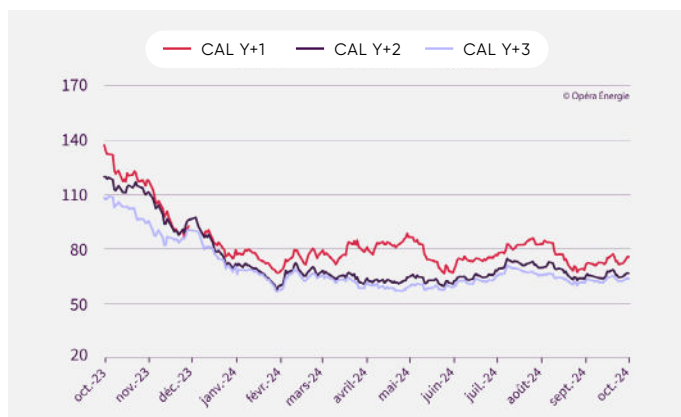
Les prix de l'électricité sont stimulés par la **hausse des prix du gaz et du CO₂**.

+5,77 %  **75,65** €/MWh **CAL-25**

+3,48 %  **66,55** €/MWh **CAL-26**

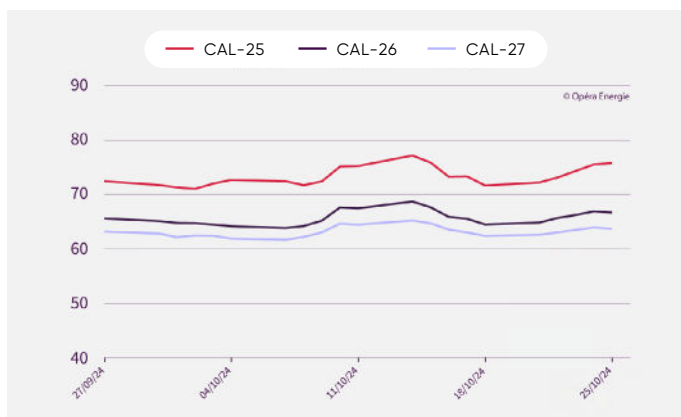
+2,07 %  **63,52** €/MWh **CAL-27**

Évolution des prix de l'électricité depuis 1 an (en €/mwh)



Attention : le changement d'année de livraison exagère l'effet baissier de décembre 2023 à janvier 2024.

Évolution mensuelle des prix de l'électricité (en €/MWh)



Période du 27/09/2024 au 25/10/2024



Marché du gaz (évolution hebdomadaire)

Les tensions sur l'approvisionnement soutiennent les cours du gaz

Les **prix du gaz sont remontés**, du fait de travaux de maintenance non planifiés sur le champ gazier de Sleipner qui impactent les exportations norvégiennes.

Le CAL25 passe la barre des 40€/MWh pour la 1^{ère} fois depuis ... le 30 Août dernier ! Il clôt ainsi la semaine largement au-dessus de sa moyenne annuelle à 34.95€/MWh.

L'expiration, le 1^{er} janvier prochain, du contrat régissant les flux via le gazoduc Russie-Ukraine, participe aussi à ce mouvement à la hausse, alors que l'Europe va entrer dans l'hiver.

+9,21 % **41,43** €/MWh CAL-25

+5,62 % **35,51** €/MWh CAL-26

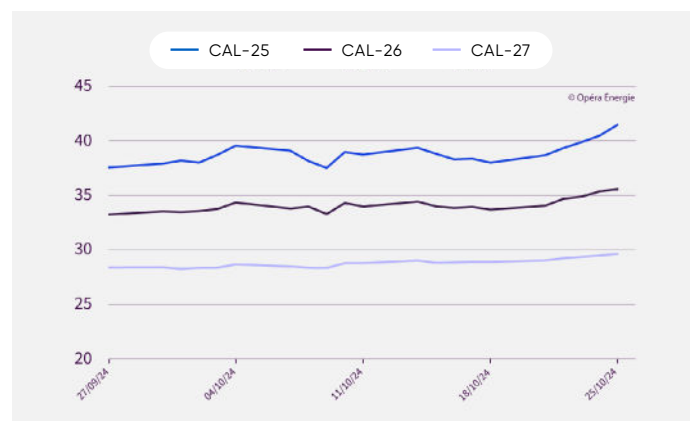
+2,59 % **29,57** €/MWh CAL-27

Évolution des prix du gaz depuis 1 an (en €/MWh)



Attention : le changement d'année de livraison exagère l'effet baissier de décembre 2023 à janvier 2024.

Évolution mensuelle des prix du gaz (en €/MWh)



Période du 27/09/2024 au 25/10/2024

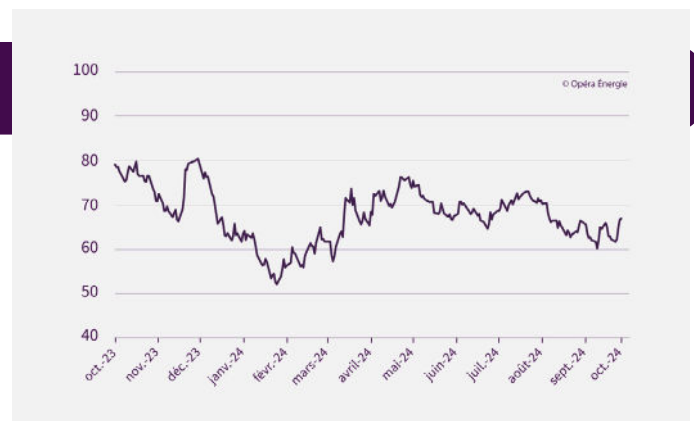
(Sources EEX - 25 octobre 2024)

Marché du carbone (évolution hebdomadaire)

Le carbone renchérit fortement

+7,53 %
66,97 €/t

Outre des mouvements spéculatifs, le carbone **suit la hausse des cours du gaz**.



Évolution des prix du carbone depuis 1 an (en €/MWh)

Marché du pétrole (évolution hebdomadaire)

Le risque géopolitique ravive les cours du pétrole

Les **cours du pétrole ont grimpé** sur la semaine, poussés par la crainte d'un risque d'embrasement au Moyen-Orient. Cependant, ils pourraient **baisser cette semaine**, après que les frappes israéliennes ont épargné les sites énergétiques iraniens, de quoi apaiser les inquiétudes sur l'offre d'or noir.

+3,07 %
75,30 \$/baril