




## Contexte

L'AIE (Agence internationale de l'énergie) estime que **l'Europe devra nécessairement augmenter ses importations de GNL l'an prochain**, ce qui va ajouter une nouvelle pression sur le marché. En France, les discussions autour de taxes sur l'électricité vont bon train. Ce dimanche 6 octobre, Pannier-Runacher s'est inquiété de **la hausse possible de l'accise sur l'électricité en février prochain, un « risque » pour les ménages et les entreprises.**



## Marché de l'électricité (évolution hebdomadaire)

### Le marché de l'électricité se tasse

Les cours de l'électricité semblent pour le moment épargnés par le mouvement haussier du gaz. Ils restent ainsi **stables à baissiers**, entraînés par ailleurs par la bonne production EnR et par le recul des prix du carbone.

+0,33 %  **72,53** €/MWh **CAL-25**

-2,20 %  **64,00** €/MWh **CAL-26**

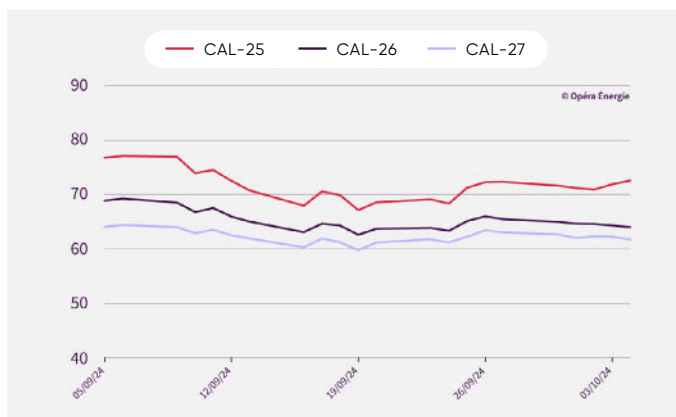
-2,05 %  **61,71** €/MWh **CAL-27**

Évolution des prix de l'électricité depuis 1 an (en €/mwh)



Attention : le changement d'année de livraison exagère l'effet baissier de décembre 2023 à janvier 2024.

Évolution mensuelle des prix de l'électricité (en €/MWh)



Période du 05/09/2024 au 04/10/2024



# Marché du gaz (évolution hebdomadaire)

## Le marché gazier s'inquiète, les cours grimpent

Le marché gazier **réagit aux incertitudes géopolitiques**, malgré un état des fondamentaux satisfaisant. Dans un rapport publié le 3 octobre, l'AIE souligne **la nette augmentation de la consommation mondiale de gaz en 2024**, tandis que **la croissance limitée de l'offre de GNL** et **les tensions géopolitiques questionnent la sécurité de l'approvisionnement** à l'approche de l'hiver.

+5,35 %  CAL-25  
**39,49** €/MWh

+3,35 %  CAL-26  
**34,27** €/MWh

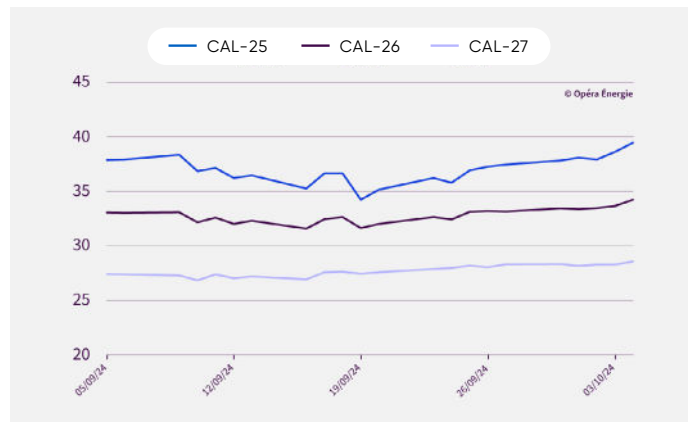
+0,97 %  CAL-27  
**28,60** €/MWh

Évolution des prix du gaz depuis 1 an (en €/MWh)



Attention : le changement d'année de livraison exagère l'effet baissier de décembre 2023 à janvier 2024.

Évolution mensuelle des prix du gaz (en €/MWh)



Période du 05/09/2024 au 04/10/2024

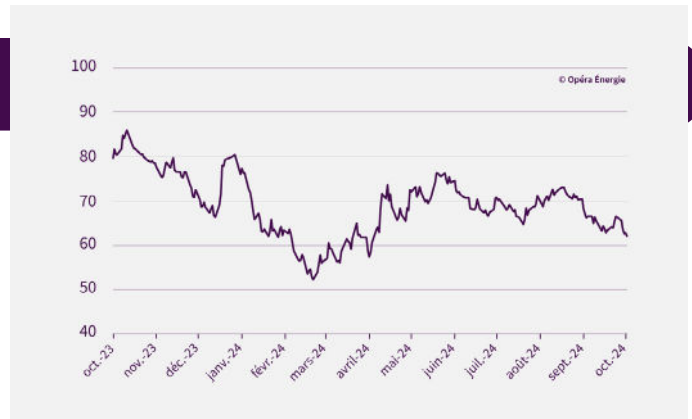
(Sources EEX - 4 octobre 2024)

# Marché du carbone (évolution hebdomadaire)

Le carbone se relâche et repasse sous le cap **des 65 €/t**

 -6,45 %  
**62,05** €/t

Le prix du carbone s'est détendu, à la faveur de ventes réalisées par certains spéculateurs et d'une production EnR satisfaisante, qui évite le recours aux centrales thermiques.



Évolution des prix du carbone depuis 1 an (en €/MWh)

# Marché du pétrole (évolution hebdomadaire)

## Le pétrole décolle, sur fond de tensions géopolitiques

Les prix du pétrole ont fortement rebondi en raison des tensions géopolitiques accrues au Moyen-Orient, notamment avec la crainte d'une contre-attaque israélienne sur des infrastructures pétrolières iraniennes. L'Iran produit en effet environ **3 millions de barils par jour**. Néanmoins, **le marché reste bien approvisionné**, d'autant que des pays comme l'Arabie Saoudite disposent de marges pour augmenter leur production si nécessaire. Toutefois, ces capacités supplémentaires devraient rester inutilisées, certains membres peinant déjà à respecter la baisse de production imposée par l'OPEP +.

 +8,43 %  
**78,05** \$/baril